

السلطة الوطنية الفلسطينية
الجهاز المركزي للإحصاء الفلسطيني
التعداد العام للسكان والمساكن والمنشآت - 2007



النتائج النهائية
تقرير المساكن
محافظة شمال غزة

آذار/مارس، 2012

تم إعداد هذا التقرير حسب الإجراءات المعيارية المحددة في ميثاق الممارسات
للإحصاءات الرسمية الفلسطينية 2006

© ربيع الثاني، 1433هـ - آذار، 2012.
جميع الحقوق محفوظة.

في حالة الاقتباس، يرجى الإشارة إلى هذه المطبوعة كالتالي:

الجهاز المركزي للإحصاء الفلسطيني، 2012. التعداد العام للسكان والمساكن والمنشآت-2007: النتائج النهائية -
تقرير المساكن-محافظة شمال غزة. رام الله - فلسطين.

جميع المراسلات توجه إلى:

الجهاز المركزي للإحصاء الفلسطيني، ص.ب 1647

رام الله - فلسطين

هاتف: (970/972) 2 298 2700

فاكس: (970/972) 2 298 2710

الرقم المجاني: 1800300300

بريد إلكتروني : diwan@pcbs.gov.ps

صفحة إلكترونية: <http://www.pcbs.gov.ps>



A handwritten signature in black ink, located to the left of the printed text. The signature is stylized and appears to be the name 'Fakhma al-Rais'.

فخامة الرئيس محمود عباس "أبو مازن"
رئيس اللجنة التنفيذية لمنظمة التحرير الفلسطينية
رئيس السلطة الوطنية الفلسطينية

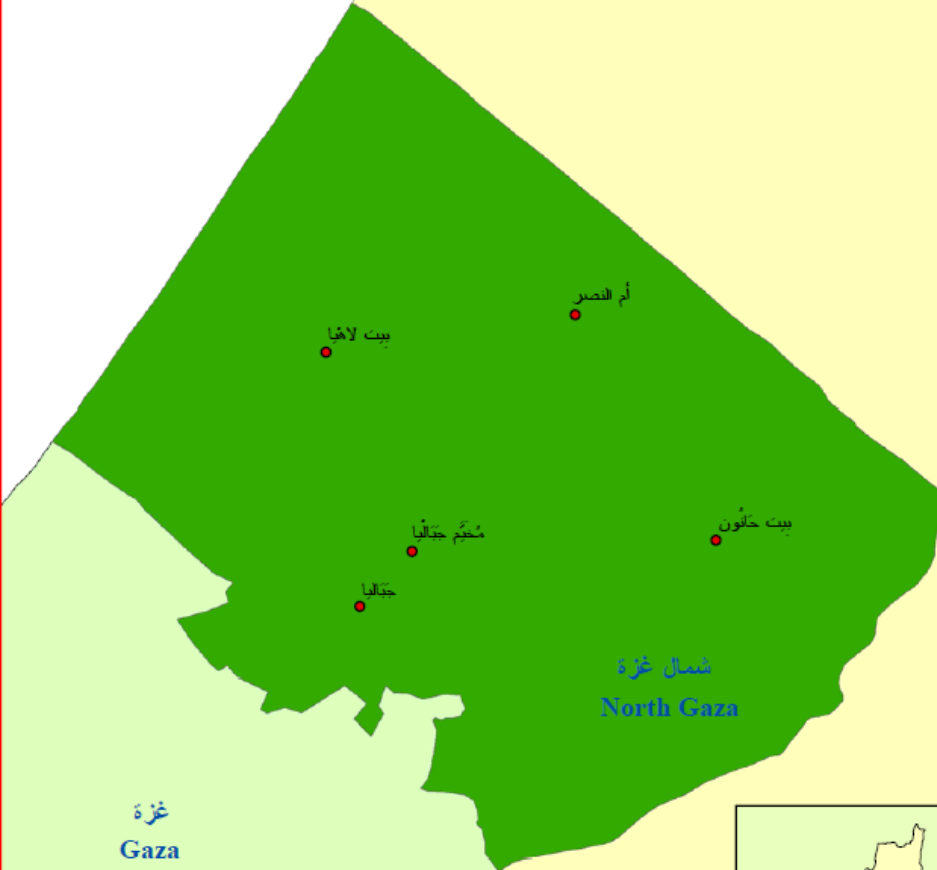
34°30'0"E

التجمعات السكانية في محافظة شمال غزة، 2008 Palestinian Localities of North Gaza Governorate, 2008



31°34'30"N

31°34'30"N



31°30'0"N

31°30'0"N



Scale 1:80,000

Source: Palestinian Central Bureau of Statistics, 2008

34°30'0"E

34°34'30"E

بِسْمِ اللَّهِ الرَّحْمَنِ الرَّحِيمِ

السلطة الوطنية الفلسطينية



منظمة التحرير الفلسطينية

بسم الله الرحمن الرحيم

تقديم من سيادة الرئيس محمود عباس "أبو مازن"
رئيس السلطة الوطنية الفلسطينية

يعتبر التعداد العام للسكان والمساكن والمنشآت ركناً أساسياً من أركان النظام الإحصائي الرسمي في أي دولة، حيث يأتي تنفيذه خلال عام 2007 استحقاقاً قانونياً وتنموياً ووطنياً وسيادياً، ويمثل تنفيذه لبنة أساسية في عملية بناء الدولة وإرساء أسس التخطيط السليم بمعايير علمية نظراً لما يوفره من إحصاءات دقيقة وتفصيلية لكافة نواحي الحياة، ويساهم في بناء الدولة الفلسطينية وإنجاز الاستقلال السياسي والاقتصادي والاجتماعي، وتحقيق التنمية.

لقد جاء تنفيذ هذا المشروع الوطني الكبير في ظل ظروف غاية في التعقيد على مختلف الأصعدة، مما جعل تنفيذ التعداد مهمة صعبة تعترضها الكثير من التحديات والأخطار، إلا أن عزيمة الشعب الفلسطيني وإصرار الفريق الوطني، واحتضان القيادة السياسية جعلت من التغلب على هذا التحدي أمراً ممكناً أدى إلى تنفيذ التعداد العام الثاني في الأراضي الفلسطينية بجودة عالية وفق المعايير الدولية، بأيد وبخبرات فلسطينية وقرار فلسطيني مستقل، واستجابة للحاجات الوطنية في شتى المجالات.

بِسْمِ اللَّهِ الرَّحْمَنِ الرَّحِيمِ

السلطة الوطنية الفلسطينية




منظمة التحرير الفلسطينية

لقد أسهم التعداد في إعادة الموضوع التنموي على الأجندة الوطنية والدولية في فلسطين، بعد أن تراجع دورها لصالح الأجندة الإغاثية، فالتنمية أهم الدعائم الضرورية لتأسيس مجتمع ديمقراطي، وبناء إنسان حر ملتزم بالمبادئ الوطنية والإنسانية. والإحصاءات الدقيقة والعلمية هي العمود الفقري لوضع خطط تنموية مبنية على أسس سليمة تشكل رافعة لقضايا التنمية وتحقيق الأهداف المعلنة عليها.

لقد أبدى المجتمع الدولي اهتماماً بالغاً بهذا المشروع التنموي وعبر عن اهتمامه من خلال الدعم المادي والفني الذي قدمته بعض الدول الصديقة والمنظمات الدولية. فقد كان لصندوق الأمم المتحدة للسكان مساهمة مادية وفنية جادة، وكذلك صندوق أوبك للتنمية الدولية، وحكومات النرويج وهولندا وسويسرا وأستراليا، والمملكة العربية السعودية ومنظمة الأمم المتحدة للطفولة "اليونيسيف"

إننا إذ نهدي هذا الإنجاز التاريخي الى كل فلسطيني، فإننا نعبر عن تقديرنا وشكرنا لأسرة الجهاز المركزي للإحصاء الفلسطيني والفريق الوطني للتعداد على إصرارهم وعطائهم وتفانيهم في تحقيق هذا الإنجاز.

رام الله: 2008/5/22


محمود عباس

رئيس اللجنة التنفيذية لمنظمة التحرير الفلسطينية

رئيس السلطة الوطنية الفلسطينية

شكر وتقدير

التعداد العام للسكان والمساكن والمنشآت 2007 هو التعداد الفلسطيني الثاني منذ تأسيس السلطة الوطنية الفلسطينية، وقد جرى في ظروف بالغة التعقيد على المستوى السياسي والإداري والمالي والتنظيمي، وكان من المحال إنجازَه دون المشاركة الفاعلة والمساهمة المهمة لعدد من الدول والمنظمات الدولية الصديقة والمؤسسات والشخصيات الوطنية والدولية.

تنفيذ التعداد تحقق بتمويل مشترك من السلطة الوطنية الفلسطينية، وصندوق الأمم المتحدة للسكان (UNFPA)، صندوق أوبك للتنمية الدولية (OFID)، الحكومية الأسترالية، والحكومية النرويجية، والحكومة الهولندية، وكالة التعاون السويسرية، ومنظمة الأمم المتحدة للطفولة (UNICEF)، والاتحاد الأوروبي (EU).

التعداد العام للسكان والمساكن والمنشآت 2007 مشروع طموح قاده الجهاز المركزي للإحصاء الفلسطيني، وتحمل أعباءه عدد كبير من المؤسسات الوطنية عبر اللجنة الوطنية العليا واللجان الفرعية والإعلامية واللجان الرسمية والشعبية المساندة في مختلف المحافظات، ولم يكن هذا المشروع لينجح في هذا الظرف المعقد لولا الجهد والمثابرة من جميع هذه اللجان.

لإنجاز هذا المشروع الضخم، بذل الفريق الوطني للتعداد جهداً حثيثاً واستثنائياً في التخطيط والإدارة والتنظيم والمتابعة والتنفيذ. ولا بد من استذكار المجهودات المميزة التي بذلها المدير الوطني والمدير التنفيذي ومساعدوهما ومدراء التعداد في المحافظات ومساعدوهم، والمنسقون الإعلاميون ومساعدوهم والمشرفون الميدانيون والمراقبون والعدادون وبقية أفراد الفريق الوطني للتعداد.

إلى كل هؤلاء نتقدم بخالص الشكر ونسجل اعتزازنا واعترافنا بجهودهم الخيرة لإنجاح التعداد الفلسطيني الثاني لعام 2007.

فريق العمل على إعداد التقرير

- إعداد التقرير

نهاية عودة

ربى القبيج

- تصميم جرافيكى

أحمد سوالمة

- تدقيق معايير النشر

حنان جناجره

- المراجعة الأولية

محمود عبد الرحمن

- المراجعة النهائية

محمود جرادات

- الإشراف العام

علا عوض

رئيس الجهاز

تقديم

التعداد العام للسكان والمساكن والمنشآت هو أحد أهم أركان عملية البناء الوطني، وهو متطلب أساسي لعمليات التخطيط الاجتماعي والاقتصادي، كما يمثل شكلاً من أشكال ممارسة السيادة الوطنية على الأرض. وتنفذ معظم الدول تعدادات للسكان بصورة دورية كل عشر سنوات، بما يواكب درجة الاستقرار السكاني وحجم التغيرات في الخصائص المختلفة للسكان، ومدى توفر الإمكانيات المادية.

وإدراكاً لأهمية جسر الهوة القائمة بين متطلبات المجتمع المدني من البيانات السكانية والاجتماعية وبين الواقع القائم في الأراضي الفلسطينية، قام الجهاز بتنفيذ التعداد الثاني عام 2007 كاستحقاق قانوني وتنموي وإحصائي بعد تنفيذ التعداد الأول عام 1997، وذلك بفضل الجهود الجبارة لأعضاء الفريق الوطني، والدعم المتواصل الذي قدمته القيادة الفلسطينية.

يهدف التعداد العام للسكان والمساكن والمنشآت 2007 بصورة أساسية إلى إنجاز منظومة من البيانات ذات الجودة العالية والحديثة حول السكان والمساكن والمنشآت الاقتصادية والحيات الزراعية، لاستخدامها لأغراض التخطيط واتخاذ القرارات التي تساهم في تحقيق التنمية المتوازنة والشاملة في كافة القطاعات التنموية.

وقد تم الالتزام في عمليات التخطيط والتنفيذ بتوفير الاحتياجات الوطنية، وبالتوصيات الدولية وتوصيات الأمم المتحدة حول المحتوى المعياري للتعداد. وقد توخينا في تنفيذ التعداد توفير بيانات كاملة حول حجم وتركيب وتوزيع وخصائص السكان الديمغرافية والاقتصادية والاجتماعية، وخصائص المساكن، وحجم وخصائص المنشآت الاقتصادية، وتوفير إطار للحيات الزراعية في الأراضي الفلسطينية.

من شأن الحصول على هذه البيانات دعم وتقوية وتعزيز دور وفاعلية التخطيط على المستويات كافة. إضافة إلى تطوير وبناء المعايير الخاصة بالإحصاءات الاقتصادية والاجتماعية والسكانية، وتوحيد المفاهيم المتعلقة بهذه الخصائص.

وسعيًا من الجهاز لتوفير نتائج التعداد في أسرع وقت ممكن للمستخدمين، فقد بذل الفريق الوطني للتعداد كل جهد ممكن من أجل ذلك، حيث تمكنا من نشر النتائج الأولية للتعداد بعد خمس أسابيع من انتهاء الفعاليات الميدانية للتعداد وهذا يعتبر وقتاً قياسياً مقارنة بالدول الأخرى، كما تم إصدار النتائج النهائية للمنشآت والمباني والسكان والمساكن على مستوى الأراضي الفلسطينية، واستمرارا لهذا النهج يأتي هذا التقرير ضمن التقارير التفصيلية حول المساكن وخصائصها على مستوى الضفة الغربية.

يسر الجهاز والفريق الوطني للتعداد أن يقدم هذا التقرير والذي يتضمن النتائج النهائية لتعداد المساكن 2007 في محافظة شمال غزة. آمليين أن يكون مرجعاً لكافة المخططين ومتخذي القرارات ورسمي السياسات في القطاعين العام والخاص ومؤسسات المجتمع المدني.

والله نسأل أن يوفقنا لخدمة هذا الوطن

علا عوض
رئيس الجهاز

آذار، 2012

تنويه للمستخدمين

تستند البيانات الواردة في هذا التقرير إلى المعطيات الآتية:-

1. للحصول على معلومات حول المنهجية وجودة البيانات يمكن الرجوع إلى تقرير النتائج النهائية للتعداد- تقرير المساكن- قطاع غزة والموجود على الرابط التالي:

<http://www.pcbs.gov.ps/Portals/PCBS/Downloads/book1841.pdf>

2. تستند بيانات السكان والمساكن والخصائص الاجتماعية والاقتصادية إلى عدد السكان والمساكن الذين تم عددهم فعلاً، ولا يشمل تقديرات السكان بناءً على نتائج الدراسة البعدية، كما لا تشمل بيانات المساكن العامة.

3. مجموع النسب المئوية في بعض الجداول قد لا يساوي 100% نتيجة التقريب.

4. تم استخدام رموز خاصة في جداول هذا التقرير، حيث ندرج دلالة هذه الرموز كآتي:

(-) لا يوجد

(0) اقل من 0.05%.

قائمة المحتويات

الصفحة	الموضوع
	قائمة الجداول
	قائمة الأشكال البيانية
25	المفاهيم والمصطلحات
	الفصل الأول:
25	1.1 التقسيمات الجغرافية والإدارية والإحصائية
26	2.1 تعاريف عامة
27	3.1 التعاريف الأساسية لخصائص السكان
30	4.1 التعاريف الأساسية لخصائص المساكن
35	ملخص النتائج النهائية
	الفصل الثاني:
35	1.2 عدد الغرف في المسكن
35	2.2 المساكن المأهولة حسب نوع المسكن
36	3.2 المساكن المأهولة حسب حيازة المسكن
36	4.2 كثافة السكن
36	5.2 المساكن المأهولة حسب المصدر الرئيسي للمياه
37	6.2 المساكن المأهولة حسب الاتصال بالكهرباء
37	7.2 المساكن المأهولة حسب الاتصال بالصرف الصحي
38	8.2 المساكن المأهولة حسب المصدر الرئيسي للطاقة المستخدمة في الطبخ
38	9.2 المساكن المأهولة حسب المصدر الرئيسي للطاقة المستخدمة في التدفئة
39	10.2 توفر السلع المعمرة
41	الجداول

قائمة الجداول

الصفحة	الجدول
43	جدول 1: مؤشرات مختارة لظروف السكن في محافظة شمال غزة حسب نوع التجمع 1997، 2007
44	جدول 2: المساكن المأهولة في محافظة شمال غزة حسب نوع التجمع وعدد الغرف في المسكن، 2007
45	جدول 3: المساكن المأهولة والأفراد في محافظة شمال غزة حسب نوع المسكن وعدد الغرف في المسكن ونوع التجمع، 2007
47	جدول 4: المساكن المأهولة والأفراد في محافظة شمال غزة حسب التجمع السكاني وعدد الغرف في المسكن، 2007
48	جدول 5: المساكن المأهولة والأفراد في محافظة شمال غزة حسب نوع التجمع وعدد الغرف المخصصة للنوم في المسكن، 2007
49	جدول 6: المساكن المأهولة والأفراد في محافظة شمال غزة حسب نوع المسكن ونوع التجمع والمصدر الرئيسي للمياه، 2007
51	جدول 7: المساكن المأهولة والأفراد في محافظة شمال غزة حسب التجمع السكاني والمصدر الرئيسي للمياه، 2007
52	جدول 8: المساكن المأهولة والأفراد في محافظة شمال غزة حسب نوع المسكن ونوع التجمع واتصال المسكن بالكهرباء، 2007
54	جدول 9: المساكن المأهولة والأفراد في محافظة شمال غزة حسب التجمع السكاني واتصال المسكن بالكهرباء، 2007
55	جدول 10: المساكن المأهولة والأفراد في محافظة شمال غزة حسب نوع المسكن ونوع التجمع واتصال المسكن بالصرف الصحي، 2007
57	جدول 11: المساكن المأهولة والأفراد في محافظة شمال غزة حسب التجمع واتصال المسكن بالصرف الصحي، 2007
58	جدول 12: المساكن المأهولة والأفراد في محافظة شمال غزة حسب نوع المسكن ونوع التجمع وتوفر مطبخ بالمسكن، 2007
60	جدول 13: المساكن المأهولة والأفراد في محافظة شمال غزة حسب التجمع السكاني وتوفر مطبخ بالمسكن، 2007
61	جدول 14: المساكن المأهولة والأفراد في محافظة شمال غزة حسب نوع المسكن ونوع التجمع وتوفر حمام بالمسكن، 2007
63	جدول 15: المساكن المأهولة والأفراد في محافظة شمال غزة حسب التجمع السكاني وتوفر حمام بالمسكن، 2007

- جدول 16: المساكن المأهولة والأفراد في محافظة شمال غزة حسب نوع المسكن ونوع التجمع وتوفر مرحاض بالمسكن، 2007 64
- جدول 17: المساكن المأهولة والأفراد في محافظة شمال غزة حسب التجمع السكاني وتوفر مرحاض بالمسكن، 2007 66
- جدول 18: المساكن المأهولة والأفراد في محافظة شمال غزة حسب نوع المسكن ونوع التجمع وحياسة المسكن، 2007 67
- جدول 19: المساكن المأهولة والأفراد في محافظة شمال غزة حسب التجمع السكاني وحياسة المسكن، 2007 69
- جدول 20: الأسر في محافظة شمال غزة حسب نوع المسكن ونوع التجمع ونوع الأسرة، 2007 70
- جدول 21: الأسر في محافظة شمال غزة حسب عمر وجنس رب الأسرة ونوع التجمع ونوع المسكن، 2007 72
- جدول 22: الأسر في محافظة شمال غزة حسب نوع المسكن ونوع التجمع والعلاقة بقوة العمل والجنس لرب الأسرة، 2007 74
- جدول 23: الأسر في محافظة شمال غزة حسب المهنة والجنس لرب الأسرة ونوع المسكن، 2007 76
- جدول 24: الأسر في محافظة شمال غزة حسب نوع المسكن وعدد الغرف في المسكن وحجم الأسرة، 2007 78
- جدول 25: الأسر في محافظة شمال غزة حسب نوع المسكن وحياسة المسكن والمصدر الرئيسي للمياه واتصال المسكن بالصرف الصحي، 2007 80
- جدول 26: الأسر في محافظة شمال غزة حسب توفر السلع المعمرة لدى الأسرة وحجم الأسرة ونوع التجمع، 2007 82
- جدول 27: الأسر الفلسطينية والأفراد في محافظة شمال غزة حسب حالة اللجوء لرب الأسرة وعدد الغرف في المسكن، 2007 90
- جدول 28: الأسر في محافظة شمال غزة حسب كثافة السكن وعدد الغرف في المسكن ونوع التجمع، 2007 91
- جدول 29: الأسر في محافظة شمال غزة التي يتوفر لديها السلع المعمرة حسب عدد الغرف في المسكن ونوع التجمع، 2007 92
- جدول 30: الأسر في محافظة شمال غزة حسب كثافة السكن ونوع التجمع، 2007 94
- جدول 31: الأسر في محافظة شمال غزة التي يتوفر لديها السلع المعمرة حسب كثافة السكن ونوع التجمع، 2007 95
- جدول 32: الأسر في محافظة شمال غزة حسب حياسة المسكن وكثافة السكن ونوع التجمع، 2007 97
- جدول 33: الأسر في محافظة شمال غزة حسب نوع المسكن وكثافة السكن ونوع التجمع، 2007 99
- جدول 34: الأسر في محافظة شمال غزة حسب الحالة التعليمية لرب الأسرة وكثافة السكن ونوع التجمع، 2007 101
- جدول 35: الأسر في محافظة شمال غزة حسب المصدر الرئيسي للطاقة المستخدمة في الطبخ ونوع التجمع، 2007 103

- جدول 36: الأسر في محافظة شمال غزة حسب المصدر الرئيسي للطاقة المستخدمة في التدفئة ونوع التجمع، 2007 104
- جدول 37: الأسر في محافظة شمال غزة التي يتوفر لديها السلع المعمرة حسب نوع التجمع، 2007 105
- جدول 38: الأسر في محافظة شمال غزة التي يتوفر لديها السلع المعمرة حسب نوع المسكن ونوع التجمع، 2007 106
- جدول 39: الأسر في محافظة شمال غزة التي يتوفر لديها السلع المعمرة حسب حيازة المسكن ونوع التجمع، 2007 110
- جدول 40: المساكن المأهولة في محافظة شمال غزة حسب الطريقة المستخدمة للتخلص من النفايات المنزلية ونوع التجمع، 2007 114
- جدول 41: الأسر في محافظة شمال غزة حسب الحالة التعليمية لرب الأسرة ونوع المسكن ونوع التجمع، 2007 115
- جدول 42: المساكن المأهولة في محافظة شمال غزة حسب نوع المسكن والطريقة المستخدمة للتخلص من النفايات المنزلية ونوع التجمع، 2007 117
- جدول 43: المساكن المأهولة في محافظة شمال غزة حسب الحالة التعليمية لرب الأسرة والطريقة المستخدمة للتخلص من النفايات المنزلية ونوع التجمع، 2007 118
- جدول 44: الأسر في محافظة شمال غزة حسب الطريقة المستخدمة للتخلص من النفايات المنزلية والعلاقة بقوة العمل والجنس لرب الأسرة ونوع التجمع، 2007 120
- جدول 45: الأسر في محافظة شمال غزة حسب عدد وسائل تكنولوجيا المعلومات المتوفرة ونوع المسكن ونوع التجمع، 2007 121
- جدول 46: الأسر في محافظة شمال غزة حسب عدد وسائل تكنولوجيا المعلومات المتوفرة وكثافة السكن ونوع التجمع، 2007 125

قائمة الأشكال البيانية

الصفحة	الشكل
35	شكل 1: عدد المساكن المأهولة والأفراد في محافظة شمال غزة حسب السنة 2007، 1997 (بالألف)
36	شكل 2: التوزيع النسبي للمساكن المأهولة في محافظة شمال غزة حسب حيازة المسكن، 2007
37	شكل 3: عدد المساكن المأهولة في محافظة شمال غزة حسب المصدر الرئيسي للمياه، 2007
37	شكل 4: التوزيع النسبي للمساكن المأهولة في محافظة شمال غزة حسب الاتصال بالصرف الصحي، 2007
38	شكل 5: عدد المساكن المأهولة في محافظة شمال غزة حسب المصدر الرئيسي للطاقة المستخدمة في التدفئة 2007
39	شكل 6: نسبة الأسر في محافظة شمال غزة حسب توفر السلع المعمرة لدى الأسرة، 2007

الفصل الأول

المفاهيم والمصطلحات

استند التعداد الثاني لعام 2007 إلى مفهوم العد الواقعي (Defacto) وفقاً لتوصيات الأمم المتحدة، وذلك من أجل الاتساق مع التعداد الأول وضمان قابلية المقارنة، آخذين بعين الاعتبار نتائج المشاورات التي تمت مع المستخدمين الرئيسيين للبيانات. وتم تصميم تعريف محدد لكل متغير من المتغيرات التي تم الحصول على بياناتها من خلال هذا التعداد، بحيث كان التعريف متفقاً إلى حد ما مع التوصيات الدولية، مع الأخذ بالاعتبار تلبية الحاجات الخاصة بالمجتمع الفلسطيني. وفيما يلي أهم المصطلحات والمفاهيم المتعلقة بالبنود التي سيشار إليها في النتائج الأولية:

التعداد:

هو العملية الكلية لجمع وتصنيف ومعالجة وتحليل وتقييم ونشر وتوفير البيانات الإحصائية عن أعداد السكان وتوزيعهم حسب الخصائص الديمغرافية والاجتماعية والاقتصادية الأساسية في فترة مرجعية محددة، ولجميع الأشخاص داخل حدود الدولة وللمواطنين المتواجدين خارج حدود الدولة بصفة مؤقتة.

1.1 التقسيمات الجغرافية والإدارية والإحصائية

تنقسم الأراضي الفلسطينية إدارياً إلى (16) محافظة، وتعتبر المحافظة أعلى مستوى في الهيكل الإداري من التقسيمات الإدارية في الأراضي الفلسطينية، بحيث تضم المحافظة الواحدة العديد من التجمعات السكانية، ويبلغ عددها 11 محافظة في الضفة الغربية و5 محافظات في قطاع غزة وهي كما يلي:

1. الضفة الغربية: وتشمل محافظات جنين وطوباس وطولكرم ونابلس وقلقيلية وسلفيت ورام الله والبيرة وأريحا والأغوار والقدس وبيت لحم والخليل.
2. قطاع غزة: ويشمل محافظات شمال غزة وغزة ودير البلح وخانيونس ورفح.

وفيما يلي أهم التعاريف للتقسيمات الإدارية والجغرافية والإحصائية

التجمع السكاني:

مساحة (مكان) من سطح الأرض مأهولة بالسكان بشكل دائم ولها سلطة إدارية رسمية، أو أي مساحة (مكان) من سطح الأرض مأهولة بالسكان بشكل دائم ومنفصلة جغرافياً عن أي تجمع مجاور لها ومعترف بها عرفياً وليس لها سلطة إدارية مستقلة.

نوع التجمع:

صنفت التجمعات السكانية إلى ثلاثة أصناف وهي: حضر، ريف، مخيمات

الحضر: هو كل تجمع يبلغ عدد سكانه 10,000 نسمة أو أكثر، وجميع مراكز المحافظات بغض النظر عن حجمها، وجميع التجمعات التي يبلغ عدد سكانها ما بين 4,000 – 9,999 نسمة شريطة أن يتوفر فيها أربعة عناصر من العناصر التالية على الأقل: (شبكة كهرباء عامة، وشبكة مياه عامة، ومكتب بريد، ومركز صحي بدوام كامل لطبيب طيلة أيام الأسبوع، ومدرسة ثانوية تمنح شهادة الثانوية العامة).

الريف: وهو كل تجمع يقل عدد سكانه عن 4,000 نسمة، وكل تجمع يبلغ عدد سكانه ما بين 4,000- 9,999 نسمة دون أن تتوفر فيه أربعة عناصر من الخدمات المذكورة أعلاه.
المخيم: وهو كافة التجمعات التي يطلق عليها اسم مخيم، ويدار من قبل وكالة الغوث الدولية.

منطقة العد:

منطقة العد هي المنطقة الجغرافية المحددة على الخرائط، والتي يتم تحديدها على الطبيعة بحدود واضحة المعالم (شوارع، طرق، ممرات، حدود إدارية) لتكون مجال عمل عداد واحد عادة، وقد تكون تجمعا صغيرا أو جزءاً من تجمع سكاني كبير. وتضم كل منطقة حوالي 150 وحدة سكنية باستثناء التجمعات الصغيرة والتي تضم أقل من 150 وحدة سكنية، فقد اعتبرت منطقة عد، بغض النظر عن عدد الوحدات السكنية.

2.1 تعاريف عامة

تعداد المساكن:

هو العملية الكلية لجمع وتصنيف ومعالجة وتحليل وتقييم ونشر وتوفير البيانات الإحصائية عن أعداد المساكن وتوزيعها حسب خصائص المساكن في فترة مرجعية معينة لجميع الوحدات السكنية داخل الدولة.

الوحدة السكنية:

هو مبنى أو جزء من مبنى معد لسكن أسرة واحدة، وله باب أو مدخل مستقل أو أكثر من مدخل يؤدي إلى الطريق أو الممر العام دون المرور في وحدة سكنية أخرى.

المسكن العام:

هو مكان مخصص لإقامة مجموعة من الأفراد يتواجدون به للانتفاع بخدمة يقدمها المسكن العام أو لأسباب أخرى. وقد يشغل المسكن العام مبنى أو أكثر أو وحدة سكنية أو أكثر داخل مبنى، ويدخل ضمن المساكن العامة الفنادق والبنسيونات، دور العجزة والأيتام، ومصحات الأمراض النفسية، ومساكن الطلبة الجماعية، سجون الدولة، أماكن إقامة الراهبات والرهبان في الأديرة والكنائس (الذين ليس لهم أسر يقيمون معها عادة).

الأسرة:

فرد أو مجموعة أفراد تربطهم أو لا تربطهم صلة قرابة، ويقيمون في مسكن واحد، ويشتركون في المأكل أو في أي وجه متعلق بترتيبات المعيشة.

وتقسم الأسر التي تم عدّها إلى:

1. أسرة خاصة: هي الأسرة التي ينطبق عليها تعريف الأسرة السابق الذكر.
2. مسكن عام (أسرة جماعية): وهي الأسر التي تم عدّها في الأماكن التي ينطبق عليها تعريف المسكن العام السابق الذكر وتسمى أيضاً أسر المؤسسات.

الأسرة الفلسطينية:

هي الأسرة الخاصة التي تكون فيها جنسية رب الأسرة فلسطيني. أما الأسرة غير الفلسطينية فهي الأسرة التي تكون فيها جنسية رب الأسرة غير فلسطيني بغض النظر عن جنسية باقي الأفراد.

أنواع الأسر الخاصة:

تقسم الأسر الخاصة (المعيشية) حسب تركيبها الأسري إلى الأنواع التالية:

1. أسرة من فرد واحد: وهي الأسرة التي تتكون من شخص واحد فقط.
2. أسرة نووية (الأسرة النووية): وهي الأسر المعيشية التي تتكون كافةً من نواة أسرية واحدة، وتتشكل من أسرة مؤلفة من زوجين فقط أو من زوجين مع ابن أو ابنة (بالدم فقط وليس بالتبني) أو أكثر أو أب (رب الأسرة) لديه ابن أو ابنة أو أكثر أو أم (رب الأسرة) لديها ابن أو ابنة أو أكثر، مع عدم وجود أي شخص من الأقرباء الآخرين أو من غيرهم.
3. أسرة ممتدة: هي الأسر المكونة من أسره نووية أو أكثر مع وجود أفراد آخرين يعيشون معهم وتربطهم علاقة بتلك الأسرة.
4. أسرة مركبة: هي الأسرة المكونة من أسرة نووية أو أكثر مع وجود فرد أو أفراد يعيشون معها ولا تربطهم علاقة قرابة بهذه الأسرة.

رب الأسرة:

هو الشخص المقيم إقامة معتادة مع الأسرة، والذي عرف بأنه يحمل هذه الصفة من قبل باقي أفراد الأسرة، وعادة ما يكون هذا الشخص صاحب السلطة والمسؤول عن تدبير الشؤون الاقتصادية للأسرة وقد يشاركه الآخرون في ذلك، وقد يكون رب الأسرة ذكراً أو أنثى.

3.1 التعاريف الأساسية لخصائص السكان

حالة اللجوء:

حالة اللجوء خاصة بالفلسطينيين الذين هجروا من الأراضي الفلسطينية التي احتلتها إسرائيل عام 1948 وتشمل أبناء الذكور منهم وأحفادهم.

تصنف إلى:

1. لاجئ مسجل: إذا كان الفرد لاجئاً وله اسم مسجل في بطاقة التسجيل (المؤن) الصادرة عن وكالة الغوث.
2. لاجئ غير مسجل: إذا كان الفرد لاجئاً إلا أنه غير مسجل في بطاقة وكالة الغوث (المؤن) لأي سبب كان.
3. ليس لاجئاً: هو كل فلسطيني ليس لاجئاً مسجلاً أو لاجئاً غير مسجل.

الجنس:

ويصنف الجنس إلى ذكر أو أنثى.

العمر بالسنوات الكاملة:

يعرف العمر على أنه الفترة الزمنية بين تاريخ الميلاد ولحظة الإسناد الزمني للتعداد معبراً عنه بالسنوات الكاملة.

المشتغل:

هو الفرد الذي يباشر شغلاً أو عملاً معيناً منتجاً ولو لساعة واحدة خلال فترة الإسناد الزمني سواء كان لحسابه أو لحساب الغير بأجر أو دون أجر أو في مصلحة العائلة. ويصنف المشتغلون حسب عدد ساعات العمل الأسبوعية إلى مشتغلون من (1-14) ساعة، ومشتغلون (15-34) ساعة، ومشتغلون 35 ساعة فأكثر.

العلاقة بقوة العمل:

هي حالة الفرد العملية من حيث كونه داخل أو خارج القوة العاملة وتصنف كالتالي:

1. مشتغل من 1-14 ساعة: هو الفرد الذي عمره (7 سنوات فأكثر) وينطبق عليه مفهوم العمل ويعمل عادة من 1-14 ساعة في الأسبوع.
2. مشتغل من 15-34 ساعة: هو الفرد الذي عمره (7 سنوات فأكثر) وينطبق عليه مفهوم العمل ويعمل عادة من 15-34 ساعة في الأسبوع.
3. مشتغل 35 ساعة فأكثر: هو الفرد الذي عمره (7 سنوات أكثر) وينطبق عليه مفهوم العمل ويعمل عادة 35 ساعة فأكثر في الأسبوع.

لا يعمل ويريد العمل - سبق له العمل:

4. بحث عن عمل الأسبوع الماضي: الفرد الذي عمره (7 سنوات فأكثر) ولديه الرغبة في العمل أو الحاجة له وبحث عنه في الأسبوع الماضي بشكل جاد باتباعه أحد طرق البحث عن العمل وهي التسجيل في مكاتب الاستخدام، أو التسجيل في نقابة العاملين، أو مراجعة الأصدقاء أو الأقارب، أو مراجعة شخصية لاماكن العمل، أو قراءة الجريدة بهدف الحصول على فرصة عمل، أو بحث عن مبنى أو ارض أو آلات أو أجهزة بغرض إنشاء مشروع خاص، أو تدبير موارد مالية. مع ملاحظة أن هذه الفئة هي الفئة التي عملت في السابق لمدة أسبوعين بشكل متواصل.
5. لم يبحث عن عمل بسبب اليأس: هو الفرد الذي عمره (7 سنوات فأكثر) وكان يعمل في السابق ولكنه خلال أسبوع الإسناد الزمني لم يعمل ولو لساعة واحدة ولم يبحث عن عمل ولديه الرغبة في العمل أو الحاجة له وبحث عنه سابقاً ولكنه لم يستطع إيجاده وليس له إيراد ولهذا لم يستمر في البحث عن عمل خلال فترة الإسناد بسبب يأسه من إيجاد عمل.

لا يعمل ويريد العمل - لم يسبق له العمل:

6. بحث عن عمل في الأسبوع الماضي: هو الفرد الذي عمره (7 سنوات فأكثر) لم يسبق له العمل خلال أي فترة سابقة ولم يعمل ولو لساعة واحدة خلال فترة الإسناد ولديه الرغبة في العمل أو الحاجة له وبحث عنه في الأسبوع الماضي بشكل جاد باتباعه أحد طرق البحث عن العمل وهي التسجيل في مكاتب الاستخدام، أو التسجيل في نقابة العاملين، أو مراجعة الأصدقاء أو الأقارب، أو مراجعة شخصية لاماكن العمل، أو قراءة الجريدة بهدف الحصول على فرصة عمل، أو بحث عن مبنى أو ارض أو آلات أو أجهزة بغرض إنشاء مشروع خاص، أو تدبير موارد مالية.

7. لم يبحث عن عمل بسبب اليأس: هو الفرد الذي عمره (7 سنوات فأكثر) الذي لم يعمل طوال حياته بأي نوع من العمل، ولم يعمل ولو لساعة واحدة خلال فترة الإسناد الزمني ولم يبحث عن عمل، لديه الرغبة في العمل أو الحاجة له وبحث عنه سابقاً ولكنه لم يستطع إيجاداًه وليس له إيراد ولهذا لم يستمر في البحث عن عمل خلال فترة الإسناد بسبب يأسه من إيجاد عمل.

لا يعمل ولا يريد العمل:

الأفراد الذي أعمارهم (7 سنوات فأكثر) ولا ينطبق عليهم مفهوم العاملين أو العاطلين عن العمل، ويتم تصنيفهم خارج القوى العاملة، بمعنى أن هذا الفرد لم يعمل ولو لساعة واحدة خلال فترة الإسناد الزمني، ولم يبحث عن عمل ولا يرغب في العمل ويندرج تحت هذا التعريف:

8. التفرغ للدراسة/التدريب: هو الفرد الذي عمره (7 سنوات فأكثر) والذي يواظب على دراسة منتظمة بهدف الحصول على مؤهل علمي وغير مرتبط بعمل معين خلال فترة الإسناد، وتجدر الإشارة هنا إلى أن الأعمال المنزلية والهوايات لا تدخل ضمن العمل.

9. التفرغ لأعمال المنزل: هو الفرد (ذكر أو أنثى) الذي عمره (7 سنوات فأكثر) غير المشتغل والقادر على العمل ولا يبحث عنه وغير المنتظم في دراسة معينة ويقوم بأعمال المنزل بهدف خدمة الأسرة ولا يشمل ذلك خدمة بيوت الغير مقابل أجر نقدي أو عيني إذ أن هذا النوع من الخدمة يعتبر ضمن العمل.

10. العجز/كبر السن/مرض: هو الفرد الذي عمره (7 سنوات فأكثر) والذي لا يمكنه مباشرة أي نوع من العمل بسبب إصابته بمرض مزمن أو بسبب أية إعاقة، وتشمل هذه الفئة أيضاً جميع الأفراد غير القادرين على العمل بسبب تقدمهم في السن.

11. وجود إيراد/المتقاعد: إذا كان الفرد قادراً على العمل ولكنه لا يعمل ولا يرغب في العمل ولا يبحث عنه وذلك لوجود إيراد له من عقارات، أو من التقاعد.....الخ.

12. أخرى: تشمل أي فرد لم ينطبق عليه جميع ما ذكر سابقاً مثل، المسجون، أو الفرد القادر على العمل إلا أنه لا يرغب به ولا يبحث عنه وليس له إيراد من جهة أخرى مثل الأبناء والبنات غير الملتحقين بالمدارس ولا تنطبق عليهم أي حالة مما سبق.

المهنة الرئيسية:

المقصود بالمهنة الرئيسية هي الحرفة أو نوع العمل الذي يباشره الفرد إذا كان مشغلاً أو الذي باشره سابقاً إذا كان متعطلاً سبق له العمل، والمقصود بالمهنة الرئيسية هي المهنة التي يقضي فيها المشتغل أكثر من نصف وقت العمل أو الأكثر تكراراً والأكثر ثباتاً خلال الأشهر الثلاثة السابقة لليلة العد.

المستوى التعليمي:

هو أعلى مؤهل أتمه الفرد بنجاح. ويستوفى هذا السؤال للأفراد الذين أعمارهم 10 سنوات فأكثر. ويصنفون كالتالي:
أمي: إذا كان الفرد لا يستطيع القراءة والكتابة معاً بأي لغة كانت ولم يحصل على أي شهادة من التعليم النظامي.
ملم: إذا كان الفرد يستطيع القراءة والكتابة دون إنهاء أي مرحلة من المراحل التعليمية المذكورة بحيث يمكنه قراءة وكتابة جملة بسيطة.

أعلى مؤهل أتمه الفرد بنجاح: إذا كان الفرد حاصلًا على مؤهل دراسي مثل الابتدائية، الإعدادية، ثانوي، دبلوم متوسط، بكالوريوس، دبلوم عالي، ماجستير، دكتوراه، بشرط أن يكون قد أتمها بنجاح. ويعتبر مؤهل كل من أنهى الصف السادس بنجاح من المرحلة الأساسية (ابتدائي) وكل من أنهى الصف التاسع بنجاح من المرحلة الأساسية (إعدادي) وكل من أنهى امتحان الثانوية العامة (التوجيهي) بنجاح من المرحلة الثانوية (ثانوي) وإذا كان الفرد ملتحقًا حاليًا في المرحلة الابتدائية وعمره (10) سنوات فأكثر يعتبر (ملم).

4.1 التعاريف الأساسية لخصائص المساكن

نوع المسكن:

يقصد بنوع المسكن الشكل الهندسي أو المعماري للمسكن. والذي قد يكون فيلا، أو دار، أو شقة، أو غرفة مستقلة، أو أي شكل آخر. مثل (براكية أو خيمة...الخ).

1. فيلا: مبنى قائم بذاته مشيد من الحجر النظيف عادة، ومعد أصلاً لسكن أسرة واحدة عادة، ويتكون من طابق واحد بجناحين أو من طابقين أو أكثر، يصل بينهما درج داخلي، ويخصص أحد الأجنحة في حالة الطابق الواحد أو الطابق الثاني للنوم، والجناح الآخر أو الطابق الأرضي للاستقبال والمطبخ والخدمات بمختلف أنواعها، كما يتوفر في الغالب للفيلاد حديقة تحيط بها بغض النظر عن مساحتها بالإضافة إلى سور يحيط بها من الخارج، وكراج للسيارة كما يغطي السطح العلوي للفيلاد بمادة القرميد على الأغلب، ويمكن أن يوجد ضمن حدود الفيلا أحد المباني أو الملاحق ويكون من مكوناتها.
2. دار: مبنى معد أصلاً لسكن أسرة واحدة، ويمثل البناء التقليدي في فلسطين، وقد تتكون الدار من طابق واحد أو طابقين تستغلها أسرة واحدة.
3. شقة: هي جزء من دار أو عمارة تتكون من غرفة أو أكثر مع المرافق من مطبخ وحمام ومرحاض، ويقفل عليها جميعاً باب خارجي وهي معدة لسكن أسرة واحدة، ويمكن الوصول إليها عن طريق درج أو ممر يؤدي إلى الطريق العام.
4. غرفة مستقلة: هي غرفة قائمة بذاتها ليس بها مرافق بل تشترك عادة مع غيرها من الغرف في المرافق (مطبخ، حمام، مرحاض) وهي معدة أصلاً للسكن. وتوجد عادة على أسطح المباني أو بالفناء، وتكون جزءاً من دار أو فوق أسطح العمارات.
5. خيمة: مبنى قائم بذاته مصنوع من القماش أو الوبر أو الشعر وعادة ما توجد في التجمعات البدوية.
6. براكية: هي مبنى قائم بذاته، تتكون من غرفة واحدة أو أكثر وتكون المادة الغالبة للجدران الخارجية والسطح من الزنك (الصاج) أو التتلك أو الاسيست ولا يتم حصرها إلا إذا كانت مشغولة.
7. أخرى: وحدات سكنية لا يمكن تصنيفها كأحد الأنواع السابقة، مثل الأكواخ والكهوف والمغارات والأكشاك بشرط أن تكون مشغولة بسكن أو عمل وقت التعداد.

حيازة المسكن:

يمثل كيفية حيازة الأسرة للمسكن وتكون إحدى الحالات الآتية:

1. ملك: إذا كان المسكن ملكاً للأسرة أو لأحد أفرادها الذين يقيمون بالمسكن عادة.
2. مستأجر غير مفروش: إذا كان المسكن مستأجراً دون أثاث مقابل إيجار يتم دفعه شهرياً أو كل مدة معينة.

3. مستأجر مفروش: إذا كان المسكن مستأجراً مع الأثاث والتجهيزات.
4. دون مقابل: في حالة حيازة المسكن دون دفع أي مبالغ كأن يكون المالك أب أو أم أو أحد أقارب رب الأسرة أو أحد أفرادها الذين لا يقيمون بالمسكن أو مقدماً من جهة أخرى دون مقابل.
5. مقابل عمل: إذا كان المسكن مقدماً للأسرة نتيجة علاقة عمل تربط أحد أفراد الأسرة بجهة العمل دون دفع إيجار، وسواء كانت هذه الجهة تملك المسكن أو تقوم هي بدفع الإيجار للمالك الأصلي.
6. أخرى: في حالة حيازة الأسرة للمسكن بأي وسيلة أخرى غير الحالات السابقة.

الغرفة:

هي أية مساحة تساوي أو تزيد عن (4) م² (أربعة أمتار مربعة فأكثر) محاطة بجدران وسقف يسهل عزل المستخدمين لها عن الآخرين، وتعتبر الشرفات (الفرنديات) المقززة غرفة إذا كانت مساحتها مساوية أو تزيد عن أربعة أمتار مربعة ومستخدمة لأي غرض من الأغراض المعيشية، وتعتبر الصالة غرفة، ولا يعتبر من ضمن الغرف كل من المطبخ والحمام والمرحاض والممرات. كما لا يعتبر من الغرف تلك المخصصة للحيوانات والدواجن وكذلك الغرف المستخدمة للعمل فقط.

غرفة النوم:

هي أي مساحة تساوي أو تزيد عن (4) م² (أربعة أمتار مربعة فأكثر)، محاطة بجدران وسقف ويسهل عزل المستخدمين لها عن الآخرين، مستخدمة لنوم شخص واحد أو أكثر من أفراد الأسرة. وتعتبر الشرفات (الفرنديات) المقززة غرف نوم إذا كانت مساحتها مساوية أو تزيد عن أربعة أمتار مربعة، ومستخدمة لغرض النوم.

المصدر الرئيسي للمياه:

وهو المصدر الأكثر استخداماً من قبل الأسرة للأغراض المختلفة، وتكون إحدى الحالات الآتية:

1. شبكة مياه عامة محلية: هي شبكة من الأنابيب الرئيسية والفرعية تنتشر في التجمع السكاني لغرض توزيع وتوصيل المياه الصالحة للشرب إلى التجمع، وتشرف عليها سلطة محلية فلسطينية.
2. شركة مياه إسرائيلية (ميكروت): هي شبكة من الأنابيب الرئيسية والفرعية تنتشر في التجمع السكاني لغرض توزيع وتوصيل المياه الصالحة للشرب إلى التجمع، وتشرف عليها سلطة إسرائيلية.
3. آبار جمع مياه الأمطار: هي الآبار التي يتم حفرها وتبطينها بغرض تجميع وتخزين مياه الأمطار فيها.
4. ينابيع: الينابيع هو ماء متدفق من أحد مسارب المياه الجوفية عند التقاء الطبقة الحاملة للماء مع سطح الأرض، وهناك ينابيع دائمة التدفق يستمر تدفقها على مدار السنة، وأخرى موسمية حيث تنفجر في فصل الشتاء فقط.
5. صهاريج (تنكات): استخدام المياه من خلال سيارات نقل المياه.
6. أخرى: إذا كان المصدر الرئيسي للمياه غير ما ذكر أعلاه.

الاتصال بالكهرباء:

يوضح مدى اتصال المسكن بالكهرباء وقد صنفت على النحو الآتي:

1. شبكة عامة: وهي عبارة عن التمديدات والتوصيلات الكهربائية والتي تنتشر في التجمعات السكانية وتغطي كل أو غالبية مساكن التجمع وهي خاصة بشركات الكهرباء أو السلطات المحلية (البلدية أو القروية).

2. مولد خاص: جهاز يستخدم لتوليد الطاقة الكهربائية وتزويد المساكن بها ويكون مملوك لصاحب المسكن أو مجموعة من الأفراد.
3. لا يوجد: في حالة عدم توفر الوسائل السابقة الذكر للكهرباء.

الاتصال بالصرف الصحي:

- يوضح مدى اتصال المسكن بالشبكة العامة للصرف الصحي، ويكون إحدى الحالات الآتية:
1. شبكة عامة: الشبكة العامة للصرف الصحي التابعة لمجالس البلديات أو أي هيئة أخرى وهو نظام من أجهزة الجمع وخطوط الأنابيب والموصلات والمضخات يستخدم لإخلاء المياه المستعملة (مياه الأمطار، المياه المنزلية، وغيرها من المياه المستعملة) ونقلها من مواقع إنتاجها إما إلى محطة بلدية لمعالجة مياه المجاري أو إلى موقع حيث يتم تصريف المياه المستعملة إلى مياه سطحية.
 2. حفرة امتصاصية: هي بئر أو حفرة يخزن بها الغائط البشري أو قاذورات أخرى، وتعتبر صماء فإذا كانت دون جدران أو بجران مسامية (امتصاصية)، بمعنى أن المياه العادمة تتسرب إلى جوف الأرض سواء من الجوانب أو من قاع الحفرة أو من كليهما فتدعى في هذه الحالة حفرة امتصاصية.
 3. حفرة صماء: هي بئر أو حفرة يخزن بها الغائط البشري أو قاذورات أخرى، فإذا كانت الحفرة ذات جدران إسمنتية أو أية مادة أخرى عازلة تماما، ولا تسمح بنفاذ المياه العادمة من أي جهة.
 4. لا يوجد: في حالة عدم توفر الوسائل السابقة الذكر للصرف الصحي.

توفر مطبخ:

المطبخ هو غرفة مخصصة لإعداد الطعام ولها أربعة جدران وسقف، ويصنف إلى:

1. مطبخ متصل بالمياه: وذلك في حالة وجود حنفية للمياه داخل المطبخ.
2. مطبخ غير متصل بالمياه: وذلك في حالة عدم وجود حنفية للمياه داخل المطبخ.
3. لا يوجد: وذلك في حالة عدم وجود مطبخ بالمسكن.

توفر حمام:

الحمام هو غرفة مخصصة للاستحمام ولها باب يمكن إغلاقه، ويكون إحدى الحالات التالية:

1. حمام متصل بالمياه: وذلك في حالة وجود حمام متصل بالمياه، أو وجود حنفية للمياه داخل الحمام.
2. حمام غير متصل بالمياه: وذلك في حالة وجود حمام إلا أنه غير متصل بالمياه.
3. لا يوجد: وذلك في حالة عدم وجود حمام بالمسكن.

توفر مرحاض:

المرحاض هو مكان مخصص لقضاء الحاجة وله باب يمكن إغلاقه، ويكون إحدى الحالات التالية:

1. مرحاض متصل بالمياه: وذلك في حالة وجود مرحاض متصل بالمياه، أو وجود حنفية للمياه داخل المرحاض.
2. مرحاض غير متصل بالمياه: وذلك في حالة وجود مرحاض إلا أنه غير متصل بالمياه.
3. لا يوجد: وذلك في حالة عدم وجود مرحاض مستقل بالمسكن.

المصدر الرئيسي للطاقة المستخدمة في الطبخ:

هي الطاقة المستخدمة من قبل السكان للأغراض المنزلية في عملية الطبخ، وفي حالة استخدام أكثر من مصدر تم اختيار المصدر الأكثر استخداماً.

وقد يكون مصدر الطاقة المستخدمة في الطبخ كالتالي: (1) غاز، (2) كاز، (3) كهرباء، (4) حطب، (5) أخرى.

المصدر الرئيسي للطاقة المستخدمة في التدفئة:

هي الطاقة المستهلكة من قبل السكان للأغراض المنزلية في عملية التدفئة، وفي حالة استخدام أكثر من مصدر تم اختيار المصدر الأكثر استخداماً.

وقد يكون مصدر الطاقة المستخدمة في التدفئة كالتالي: في حالة عدم استخدام التدفئة في الأسرة يوضع الرقم (0) لا يوجد، (1) غاز، (2) كاز، (3) كهرباء، (4) حطب، (5) فحم، (6) سولار، (7) أخرى.

كثافة السكن (عدد الأفراد في الغرفة):

وهي عدد الأفراد في الغرفة، وتحسب بقسمة عدد أفراد الأسرة الذين يسكنون في الوحدة السكنية على عدد الغرف التي يسكن فيها أفراد الأسرة.

متوسط كثافة السكن:

يمثل متوسط عدد الأفراد للغرفة الواحدة، ويحسب بقسمة مجموع الأفراد لفئة معينة على مجموع عدد الغرف التي يشغلها الأفراد في هذه الأسر ويعتبر هذا المتوسط أحد مقاييس الكثافة السكنية.

التخلص من النفايات الصلبة:

التخلص أو الإلقاء النهائي للقمامة التي لا تستخلص أو لا يعاد تدويرها.

توفر السلع المعمرة لدى الأسرة:

وهو توفر بعض السلع التي تدوم طويلاً لدى الأسرة وهي :

سيارة خصوصية وهي السيارات المخصصة للاستخدام الخاص للأسرة، وثلاجة كهربائية، وسخان شمسي، وتدفئة مركزية، ومكتبة منزلية (توفر 10 كتب غير مدرسية على الأقل تستخدم لتنمية الجوانب الثقافية أو الدينية...الخ)، وطباخ غاز، وغسالة ملابس، وتلفزيون، وفيديو، وكمبيوتر، وصحن لاقط (ستلايت)...الخ.

تكنولوجيا المعلومات والاتصالات:

وصف أدوات وطرق النفاذ لوسائل تكنولوجيا المعلومات، والقيام بعمليات استرجاع البيانات، وتخزينها، وتنظيمها، وأساليب معالجتها وإنتاجها. كذلك وصف وسائل عرض المعلومات وتبادلها من خلال الطرق الإلكترونية واليدوية.

الإترنت:

الشبكة العالمية التي تربط عدة آلاف من الشبكات وملايين أجهزة الحاسوب المختلفة الأنواع والأحجام في العالم، وهي وسيلة للتواصل وتبادل المعلومات بين مختلف الأفراد والمؤسسات. ويمكن النفاذ لخدمة الإترنت بعدة طرق منها الاتصال الهاتفي، والنطاق العريض والخط الرقمي والبريد الإلكتروني.

استخدام الإترنت:

عرف استخدام الإترنت لأغراض التعداد بأنه القيام بالاستخدامات الأساسية مثل: الدخول إلى المواقع، قراءة الصحف، تنزيل الملفات أو البرامج من الشبكة. على أن يكون الاستخدام للإترنت خلال الثلاث أشهر الأخيرة، سواء خارج البيت أو داخله.

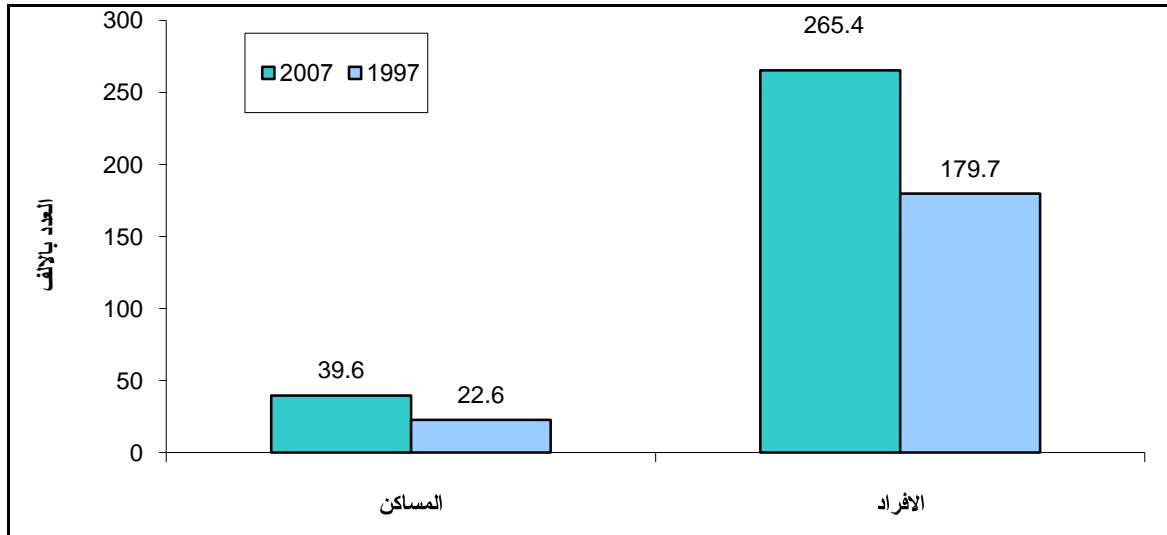
الفصل الثاني

ملخص النتائج النهائية

تشير النتائج النهائية للتعداد العام للسكان والمساكن في محافظة شمال غزة والذي تم خلال الفترة 12/1 - 2007/12/16 إلى أن عدد المساكن المأهولة في محافظة شمال غزة قد بلغ 39,604 وحدات سكنية، وبزيادة مقدارها 75.2% عن تعداد 1997، وتتوزع هذه المساكن على الحضر والريف والمخيمات بنسبة 83.7% و 1.0% و 15.3% على التوالي.

من ناحية أخرى بينت نتائج التعداد أن عدد الأفراد في مساكن محافظة شمال غزة بلغ 265,355 فرداً، بزيادة مقدارها 47.7% عن تعداد عام 1997.

شكل 1: عدد المساكن المأهولة والأفراد في محافظة شمال غزة حسب السنة 1997، 2007 (بالآلاف)



1.2 عدد الغرف في المسكن

تشير النتائج النهائية إلى أن متوسط عدد الغرف في المسكن في محافظة شمال غزة هو 3.7 غرفة، حيث يتوزع هذا المعدل بواقع 3.8 غرفة في حضر المحافظة، مقابل 3.2 غرفة في الريف و 3.4 غرفة في المخيمات، وتشير بيانات التعداد إلى أن 14.6% من مساكن محافظة شمال غزة تحتوي على 1-2 غرفة، حيث تتوزع هذه النسبة بواقع 12.7% في حضر المحافظة، وترتفع إلى 25.9% في ريف المحافظة، و 23.9% في المخيمات.

2.2 المساكن المأهولة حسب نوع المسكن

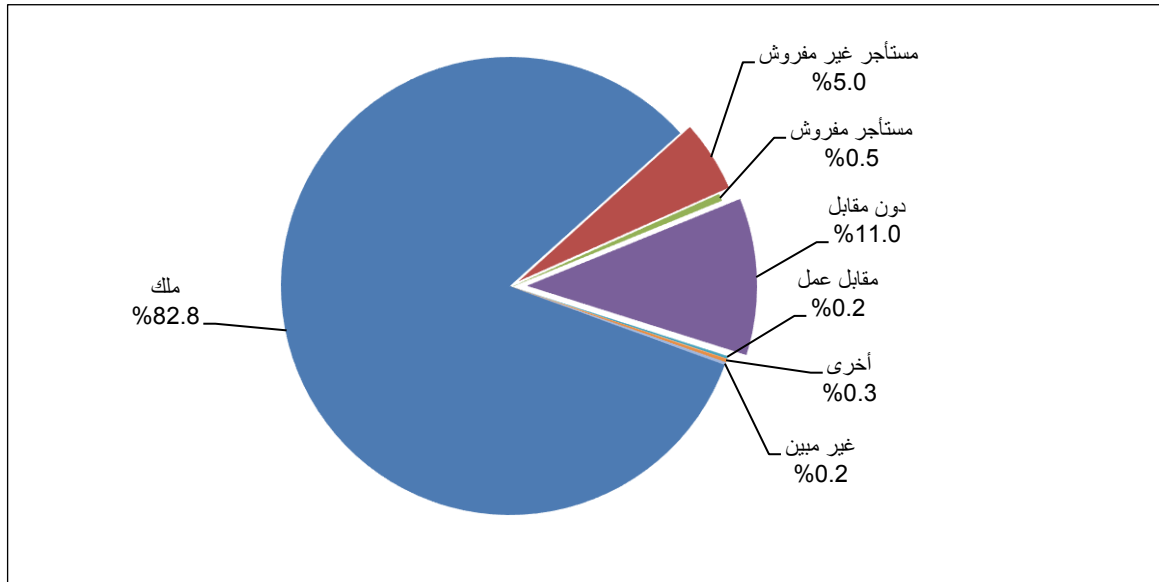
أظهرت النتائج أن ما نسبته 38.3% من إجمالي المساكن المأهولة في محافظة شمال غزة هي على شكل دار، و 59.1% من إجمالي المساكن المأهولة في المحافظة نوعه شقة، و 1.7% من إجمالي مساكن المحافظة فيلا، وعلى مستوى نوع التجمع أشارت بيانات التعداد إلى نسبة المساكن المأهولة على شكل دار في حضر المحافظة 32.7% مقابل 66.8% في الريف و 67.2% في المخيمات، بينما نسبة المساكن على شكل شقة بلغت أعلى نسبة في حضر المحافظة

حيث بلغت 64.6% مقابل 31.3% في المخيمات، وبينما بلغت في ريف المحافظة نسبة الشقة 19.4% من المساكن المأهولة.

3.2 المساكن المأهولة حسب حيازة المسكن

أظهرت نتائج التعداد أن النسبة الغالبة من المساكن المأهولة في محافظة شمال غزة هي مساكن تعود ملكيتها لأحد أفراد الأسرة حيث بلغ عددها 32,798 مسكناً وتشكل ما نسبته 82.8% من إجمالي عدد المساكن المأهولة، وعدد المساكن المأهولة التي حيازتها مستأجرة غير مفروشة بلغت 1,988 مسكناً أي ما نسبته 5.0%، وعدد المساكن المأهولة والتي حيازتها مستأجرة مفروشة بلغت 201 مسكناً بما نسبته 0.5%، والمساكن المأهولة والتي حيازتها دون مقابل 4,363 مسكناً وبنسبة مقدارها 11.0%، والمساكن المأهولة والتي حيازتها مقابل عمل 86 مسكناً وبنسبة 0.2% من إجمالي المساكن المأهولة.

شكل 2: التوزيع النسبي للمساكن المأهولة في محافظة شمال غزة حسب حيازة المسكن، 2007



4.2 كثافة السكن

أظهرت النتائج أن متوسط كثافة السكن (عدد الأفراد في الغرفة) في محافظة شمال غزة بلغ 1.8 فرد للغرفة، وتشير بيانات التعداد إلى أن حوالي 14.7% من الأسر في محافظة شمال غزة تسكن وحدات سكنية ذات كثافة سكنية عالية (3 أفراد أو أكثر للغرفة)، وبلغت أعلى نسبة في ريف المحافظة 24.2%، وبلغت 21.9% في المخيمات مقابل 13.3% في الحضر.

5.2 المساكن المأهولة حسب المصدر الرئيسي للمياه

تشير النتائج إلى أن شبكة المياه العامة هي المصدر الرئيسي الغالب في مختلف المساكن المأهولة في محافظة شمال غزة وذلك بنسبة 98.7%، فيما تشكل آبار جمع مياه الأمطار مصدراً رئيسياً للمياه لما نسبته 0.2% من المساكن المأهولة، والمساكن المأهولة التي تشكل الصهاريج (التنكات) مصدراً رئيسياً للمياه فيها فتبلغ نسبتها 0.1%، من إجمالي المساكن المأهولة.

شكل 3: عدد المساكن المأهولة في محافظة شمال غزة حسب المصدر الرئيسي للمياه، 2007



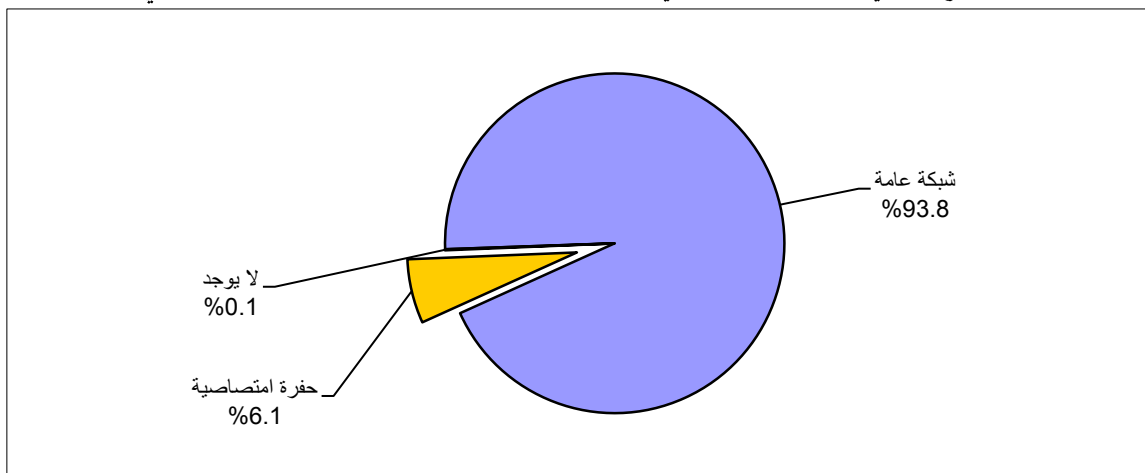
6.2 المساكن المأهولة حسب الاتصال بالكهرباء

بينت نتائج التعداد أن النسبة الغالبة من المساكن المأهولة في محافظة شمال غزة مزودة بالكهرباء عن طريق الشبكة العامة، حيث شكلت ما نسبته 99.7% من المساكن المأهولة وقد بلغ عدد هذه المساكن 39,477 مسكناً، فيما بلغت نسبة المساكن التي تستخدم المولد الخاص للتزود بالكهرباء 0.1% وبعدها بلغ 48 مسكناً، أما المساكن المأهولة غير المتصلة بالكهرباء فشكلت ما نسبته 0.2% وبلغ عددها 63 مسكناً من إجمالي المساكن المأهولة.

7.2 المساكن المأهولة حسب الاتصال بالصرف الصحي

تشير النتائج إلى أن الشبكة العامة هي الوسيلة الغالبة بالاتصال بالصرف الصحي حيث بلغت 93.8% من المساكن المأهولة في محافظة شمال غزة، فيما تقدر نسبة المساكن المتصلة بحفرة امتصاصية للصرف الصحي 6.1%، أما المساكن المأهولة التي لا يوجد فيها أي وسيلة للصرف الصحي فتقدر نسبتها بحوالي 0.1%.

شكل 4: التوزيع النسبي للمساكن المأهولة في محافظة شمال غزة حسب الاتصال بالصرف الصحي، 2007



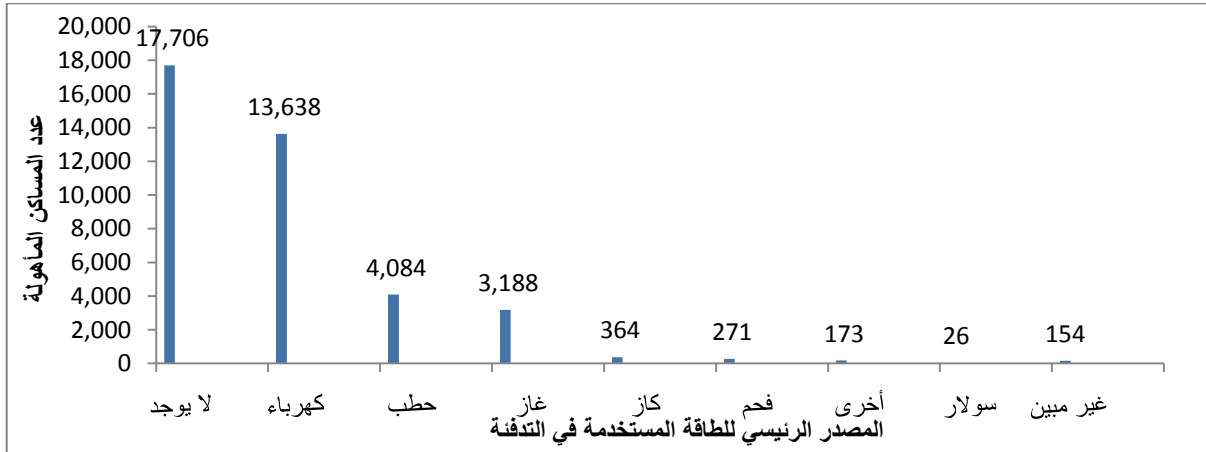
8.2 المساكن المأهولة حسب المصدر الرئيسي للطاقة المستخدمة في الطبخ

تظهر النتائج أن غالبية الأسر في المساكن المأهولة في محافظة شمال غزة تستخدم الغاز بنسبة 98.2% كمصدر رئيسي للطاقة المستخدمة في الطبخ، يلي ذلك الحطب بنسبة 1.1%، كما تبين النتائج أن 98.2% من الأسر في الحضر تستخدم الغاز كمصدر رئيسي للطبخ، ثم يأتي بعد ذلك استخدام الحطب حيث بلغت نسبته 1.1%، أما في الريف فقد أظهرت النتائج أن 87.2% من الأسر في الريف تستخدم الغاز كمصدر رئيسي للطبخ، بعد ذلك يأتي استخدام الحطب بنسبة تبلغ 11.4%، بينما بلغت نسبة الأسر التي تستخدم الغاز في المخيمات كمصدر رئيسي للطبخ 99.1% في حين أن ما نسبته 0.4% من الأسر في المخيمات تستخدم الكهرباء كمصدر رئيسي للطبخ.

9.2 المساكن المأهولة حسب المصدر الرئيسي للطاقة المستخدمة في التدفئة

تشير النتائج إلى أن 44.7% من الأسر في محافظة شمال غزة لا يوجد فيها تدفئة، في حين 34.4% من الأسر في المساكن المأهولة تستخدم الكهرباء كمصدر رئيسي للتدفئة، يلي ذلك الحطب بنسبة 10.3%، وهناك ما نسبته 8.0% من هذه الأسر تستخدم الغاز للتدفئة، كما تظهر النتائج أن 34.6% من الأسر في الحضر تستخدم الكهرباء كمصدر رئيسي للتدفئة، ثم يأتي بعد ذلك استخدام الحطب بنسبة 11.0%، في حين 8.7% من الأسر يعتبر الغاز مصدر رئيسي للتدفئة فيها، أما في الريف فقد أظهرت النتائج أن 53.5% من الأسر تستخدم الحطب كمصدر رئيسي للتدفئة، بعد ذلك يأتي استخدام الغاز بنسبة تبلغ 5.3%، وأن 4.1% من هذه الأسر تستخدم الكهرباء كمصدر رئيسي في التدفئة، بينما في المخيمات بلغت نسبة الأسر التي تستخدم الكهرباء كمصدر رئيسي للتدفئة 35.5% في حين أن ما نسبته 4.6% من الأسر تستخدم الغاز كمصدر رئيسي للتدفئة، أما الأسر التي تستخدم الحطب كمصدر رئيسي للتدفئة فقد بلغت 3.4%.

شكل 5: عدد المساكن المأهولة في محافظة شمال غزة حسب المصدر الرئيسي للطاقة المستخدمة في التدفئة، 2007



10.2 توفر السلع المعمرة

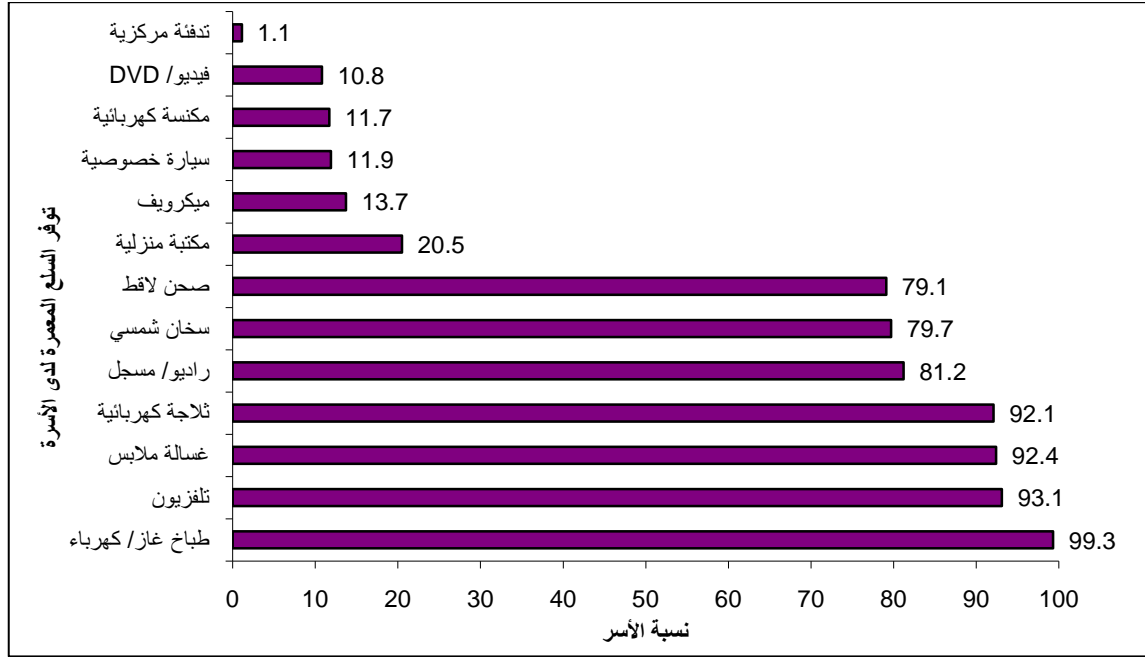
وفقاً لنتائج التعداد فإن طباخ الغاز/ الكهرباء والتلفزيون والغسالة والثلاجة والراديو/ المسجل متوفرة لغالبية أسر محافظة شمال غزة بنسبة 99.3%، و93.1%، و92.4%، و92.1%، و81.2% على التوالي وبقيّة السلع متوفرة بنسب متفاوتة.

أما على مستوى الحضر فنجد أن أكثر السلع المعمرة المتوفرة هي طباخ الغاز/الكهرباء والتلفزيون والغسالة والثلاجة والراديو/المسجل بنسبة 99.3%، و93.1%، و92.5%، و92.4%، و81.7% على التوالي.

في الريف نجد أن أكثر السلع المعمرة المتوفرة هي طباخ الغاز/ الكهرباء بنسبة 89.8%، والتلفزيون بنسبة 78.9% والصحن اللاقط بنسبة 57.6%، أما نسبة توفر الغسالة وكذلك الراديو/المسجل فبلغت 55.7% لكل منهما.

أما أكثر السلع المعمرة المتوفرة للأسر في المخيمات فكانت طباخ الغاز/الكهرباء والتلفزيون والغسالة والثلاجة والصحن اللاقط بنسبة 99.8%، و94.4%، و94.0%، و93.5%، و84.8% على التوالي.

شكل 6: نسبة الأسر في محافظة شمال غزة حسب توفر السلع المعمرة لدى الأسرة، 2007



الجدول
Tables

جدول 1: مؤشرات مختارة لظروف السكن في محافظة شمال غزة حسب نوع التجمع 1997، 2007

Table 1: Selected Main Indicators for Housing Conditions in North Gaza Governorate by Type of Locality 1997, 2007

Indicator	Type of Locality and Year								المؤشر
	مخيمات Camps		ريف Rural		حضر Urban		محافظة شمال غزة North Gaza Governorate		
	2007	1997	2007	1997	2007	1997	2007	1997	
Percentage of Households Living in A House	67.2	73.4	66.8	64.6	32.7	47.4	38.3	56.8	نسبة الأسر التي تسكن في دار
Percentage of Households Living in Apartment	31.3	25.7	19.4	25.9	64.6	50.2	59.1	41.0	نسبة الأسر التي تسكن في شقة
Percentage of Households Living in Villa	1.2	0.3	2.2	0.1	1.8	0.5	1.7	0.4	نسبة الأسر التي تسكن في فيلا
Percentage of Households Living in Owned Housing Units	85.8	93.4	94.9	96.4	82.1	82.3	82.8	86.6	نسبة الأسر التي تسكن في مساكن ملك
Percentage of Households Living in Rented Housing Units	6.1	2.8	2.2	0.8	5.5	3.9	5.5	3.4	نسبة الأسر التي تسكن في مساكن مستأجرة
Average Number of Rooms in the Housing Unit	3.4	3.6	3.2	3.7	3.8	3.7	3.7	3.7	متوسط عدد الغرف في المسكن
Percentage of Households Living in Housing Unit with 1-2 Room	23.9	21.3	25.9	25.6	12.7	18.1	14.6	19.5	نسبة الأسر التي تسكن في مساكن حجمها 1-2 غرفة
Average Housing Density (Number of Persons Per Room)	2.0	2.3	2.1	2.0	1.7	2.1	1.8	2.2	متوسط كثافة السكن (عدد الافراد للغرفة)
Percentage of Households Living in Housing Unit with 3 Persons or mor per room	21.9	35.6	24.2	30.0	13.3	28.7	14.7	31.1	نسبة الأسر التي تسكن في مساكن كثافة السكن فيها 3 افراد او اكثر للغرفة
Percentage of Households who have A kitchen	99.1	91.5	85.0	59.4	99.3	92.2	99.1	90.6	نسبة الأسر التي لديها مطبخ
Percentage of Households who have A Bathroom	99.6	96.0	92.3	65.8	99.5	94.2	99.4	93.6	نسبة الأسر التي لديها حمام
Percentage of Households Living in Housing Unit Connection to Public Electricity Network	99.9	98.9	98.8	82.7	99.6	96.6	99.7	96.8	نسبة الأسر التي تسكن في مساكن متصلة بشبكة الكهرباء العامة
Percentage of Households Living in Housing Unit Connection to Public Sewage Network	99.8	91.5	91.5	21.2	92.7	62.3	93.8	70.4	نسبة الأسر التي تسكن في مساكن متصلة بشبكة الصرف الصحي العامة
Percentage of Households by Availability of Private Car	6.1	12.0	5.1	16.1	13.0	15.8	11.9	14.6	نسبة الأسر حسب توفر سيارة خاصة
Percentage of Households by Availability of Home Library	24.6	9.1	1.5	10.2	19.9	11.1	20.5	10.4	نسبة الأسر حسب توفر مكتبة منزلية
Percentage of Households by Availability of Computer	34.4	2.0	7.3	1.3	32.6	2.3	32.6	2.1	نسبة الأسر حسب توفر كمبيوتر

جدول 2: المساكن المأهولة في محافظة شمال غزة حسب نوع التجمع وعدد الغرف في المسكن، 2007

Table 2: Occupied Housing Units in North Gaza Governorate by Type of Locality and Number of Rooms in Housing Unit, 2007

Type of Locality	متوسط عدد الغرف Average Number of Rooms	المجموع Total		عدد الغرف في المسكن														نوع التجمع
				غير مبين Not Stated		+6		5		4		3		2		1		
		نسبة	عدد	نسبة	عدد	نسبة	عدد	نسبة	عدد	نسبة	عدد	نسبة	عدد	نسبة	عدد	نسبة	عدد	
		%	No.	%	No.	%	No.	%	No.	%	No.	%	No.	%	No.	%	No.	
North Gaza Governorate	3.7	100	39,604	0.4	144	6.4	2,554	17.1	6,775	33.7	13,339	27.8	11,014	11.8	4,676	2.8	1,102	محافظة شمال غزة
Urban	3.8	100	33,147	0.4	127	6.6	2,192	18.3	6,064	35.4	11,734	26.6	8,805	10.3	3,424	2.4	801	حضر
Rural	3.2	100	413	1.9	8	1.5	6	6.3	26	32.9	136	31.5	130	19.6	81	6.3	26	ريف
Camps	3.4	100	6,044	0.1	9	5.9	356	11.3	685	24.3	1,469	34.4	2,079	19.4	1,171	4.5	275	مخيمات

جدول 3: المساكن المأهولة والأفراد في محافظة شمال غزة حسب نوع المسكن وعدد الغرف في المسكن ونوع التجمع، 2007

Table 3: Occupied Housing Units and Persons in North Gaza Governorate by Type of Housing Unit, Number of Rooms in Housing Unit and Type of Locality, 2007

Type of Locality and Type of Housing Unit		المجموع Total	عدد الغرف في المسكن						نوع التجمع ونوع المسكن			
			غير مبين Not Stated	+6	5	4	3	2			1	
North Gaza Governorate												
Villa	Housing Units	684	4	143	129	220	188	-	-	محافظة شمال غزة	محافظة شمال غزة	فيلا
	Persons	4,803	27	1,126	960	1,559	1,131	-	-	مساكن	أفراد	
House	Housing Units	15,188	69	1,272	2,375	4,638	4,338	2,047	449	مساكن	دار	
	Persons	114,139	505	13,101	20,746	36,906	29,835	11,262	1,784	مساكن	أفراد	
Apartment	Housing Units	23,387	51	1,127	4,250	8,438	6,417	2,530	574	مساكن	شقة	
	Persons	144,364	306	9,257	29,792	54,758	36,334	11,775	2,142	مساكن	أفراد	
Separate Room	Housing Units	14	-	-	-	-	-	-	14	مساكن	غرفة مستقلة	
	Persons	36	-	-	-	-	-	-	36	مساكن	أفراد	
Tent	Housing Units	25	-	-	-	-	-	-	25	مساكن	خيمة	
	Persons	117	-	-	-	-	-	-	117	مساكن	أفراد	
Marginal	Housing Units	247	2	10	17	31	58	90	39	مساكن	براكية	
	Persons	1,490	15	115	178	243	392	437	110	مساكن	أفراد	
Others	Housing Units	37	-	-	3	12	13	8	1	مساكن	أخرى	
	Persons	260	-	-	24	80	94	55	7	مساكن	أفراد	
Not Stated	Housing Units	22	18	2	1	-	-	1	-	مساكن	غير مبين	
	Persons	146	105	30	9	-	-	2	-	مساكن	أفراد	
Total	Housing Units	39,604	144	2,554	6,775	13,339	11,014	4,676	1,102	مساكن	المجموع	
	Persons	265,355	958	23,629	51,709	93,546	67,786	23,531	4,196	مساكن	أفراد	
Urban												
Villa	Housing Units	600	4	136	114	194	152	-	-	مساكن	فيلا	
	Persons	4,105	27	1,028	815	1,364	871	-	-	مساكن	أفراد	
House	Housing Units	10,850	54	1,014	1,911	3,597	2,827	1,187	260	مساكن	دار	
	Persons	83,295	398	10,432	16,607	28,700	19,597	6,495	1,066	مساكن	أفراد	
Apartment	Housing Units	21,413	50	1,032	4,021	7,909	5,768	2,155	478	مساكن	شقة	
	Persons	132,338	301	8,401	28,060	51,129	32,551	10,100	1,796	مساكن	أفراد	
Separate Room	Housing Units	10	-	-	-	-	-	-	10	مساكن	غرفة مستقلة	
	Persons	21	-	-	-	-	-	-	21	مساكن	أفراد	
Tent	Housing Units	20	-	-	-	-	-	-	20	مساكن	خيمة	
	Persons	80	-	-	-	-	-	-	80	مساكن	أفراد	
Marginal	Housing Units	198	1	8	15	22	46	74	32	مساكن	براكية	
	Persons	1,205	10	87	154	182	317	369	86	مساكن	أفراد	
Others	Housing Units	35	-	-	3	12	12	7	1	مساكن	أخرى	
	Persons	242	-	-	24	80	83	48	7	مساكن	أفراد	
Not Stated	Housing Units	21	18	2	-	-	-	1	-	مساكن	غير مبين	
	Persons	137	105	30	-	-	-	2	-	مساكن	أفراد	
Total	Housing Units	33,147	127	2,192	6,064	11,734	8,805	3,424	801	مساكن	المجموع	
	Persons	221,423	841	19,978	45,660	81,455	53,419	17,014	3,056	مساكن	أفراد	

جدول 3 (تابع): المساكن المأهولة والأفراد في محافظة شمال غزة حسب نوع المسكن وعدد الغرف في المسكن ونوع التجمع، 2007

Table 3 (Cont.): Occupied Housing Units and Persons in North Gaza Governorate by Type of Housing Unit, Number of Rooms in Housing Unit and Type of Locality, 2007

Type of Locality and Type of Housing Unit		المجموع Total	عدد الغرف في المسكن						نوع التجمع ونوع المسكن		
			غير مبين Not Stated	+6	5	4	3	2			1
Rural	Housing Units	9	-	1	-	3	5	-	-	مسكن	ريف
	Persons	70	-	10	-	23	37	-	-	أفراد	فيلا
House	Housing Units	276	7	2	17	92	89	57	12	مسكن	دار
	Persons	1,927	53	22	172	755	595	288	42	أفراد	
Apartment	Housing Units	80	-	3	7	35	24	9	2	مسكن	شقة
	Persons	499	-	21	42	266	126	35	9	أفراد	
Separate Room	Housing Units	1	-	-	-	-	-	-	1	مسكن	غرفة مستقلة
	Persons	4	-	-	-	-	-	-	4	أفراد	
Tent	Housing Units	5	-	-	-	-	-	-	5	مسكن	خيمة
	Persons	37	-	-	-	-	-	-	37	أفراد	
Marginal	Housing Units	41	1	-	1	6	12	15	6	مسكن	براكية
	Persons	214	5	-	15	47	75	59	13	أفراد	
Others	Housing Units	-	-	-	-	-	-	-	-	مسكن	أخرى
	Persons	-	-	-	-	-	-	-	-	أفراد	
Not Stated	Housing Units	1	-	-	1	-	-	-	-	مسكن	غير مبين
	Persons	9	-	-	9	-	-	-	-	أفراد	
Total	Housing Units	413	8	6	26	136	130	81	26	مسكن	المجموع
	Persons	2,760	58	53	238	1,091	833	382	105	أفراد	
Camps	Housing Units	75	-	6	15	23	31	-	-	مسكن	فيلا
	Persons	628	-	88	145	172	223	-	-	أفراد	
House	Housing Units	4,062	8	256	447	949	1,422	803	177	مسكن	دار
	Persons	28,917	54	2,647	3,967	7,451	9,643	4,479	676	أفراد	
Apartment	Housing Units	1,894	1	92	222	494	625	366	94	مسكن	شقة
	Persons	11,527	5	835	1,690	3,363	3,657	1,640	337	أفراد	
Separate Room	Housing Units	3	-	-	-	-	-	-	3	مسكن	غرفة مستقلة
	Persons	11	-	-	-	-	-	-	11	أفراد	
Tent	Housing Units	-	-	-	-	-	-	-	-	مسكن	خيمة
	Persons	-	-	-	-	-	-	-	-	أفراد	
Marginal	Housing Units	8	-	2	1	3	-	1	1	مسكن	براكية
	Persons	71	-	28	9	14	-	9	11	أفراد	
Others	Housing Units	2	-	-	-	-	1	1	-	مسكن	أخرى
	Persons	18	-	-	-	-	11	7	-	أفراد	
Not Stated	Housing Units	-	-	-	-	-	-	-	-	مسكن	غير مبين
	Persons	-	-	-	-	-	-	-	-	أفراد	
Total	Housing Units	6,044	9	356	685	1,469	2,079	1,171	275	مسكن	المجموع
	Persons	41,172	59	3,598	5,811	11,000	13,534	6,135	1,035	أفراد	

جدول 4: المساكن المأهولة والأفراد في محافظة شمال غزة حسب التجمع السكاني وعدد الغرف في المسكن، 2007

Table 4: Occupied Housing Units and Persons in North Gaza Governorate by Locality and Number of Rooms in Housing Unit, 2007

Locality		المجموع Total	عدد الغرف في المسكن							التجمع	
			غير مبيّن Not Stated	+6	5	4	3	2	1		
North Gaza Governorate	Housing Units	39,604	144	2,554	6,775	13,339	11,014	4,676	1,102	مساكن	محافظة شمال غزة
	Persons	265,355	958	23,629	51,709	93,546	67,786	23,531	4,196	أفراد	
Um Al-Nnaser (Al Qaraya al Badawiya al Maslakh)	Housing Units	413	8	6	26	136	130	81	26	مساكن	أم النصر (القرية البدوية المسلخ)
	Persons	2,760	58	53	238	1,091	833	382	105	أفراد	
Beit Lahiya	Housing Units	9,277	58	644	2,069	3,227	2,280	816	183	مساكن	بيت لاهيا
	Persons	63,213	373	5,986	15,839	22,580	13,675	4,043	717	أفراد	
Beit Hanun	Housing Units	5,328	20	280	643	1,954	1,445	795	191	مساكن	بيت حانون
	Persons	37,351	160	2,912	5,519	14,100	9,593	4,291	776	أفراد	
Jabalya Camp	Housing Units	6,044	9	356	685	1,469	2,079	1,171	275	مساكن	مخيم جباليا
	Persons	41,172	59	3,598	5,811	11,000	13,534	6,135	1,035	أفراد	
Jabalya	Housing Units	18,542	49	1,268	3,352	6,553	5,080	1,813	427	مساكن	جباليا
	Persons	120,859	308	11,080	24,302	44,775	30,151	8,680	1,563	أفراد	

جدول 5: المساكن المأهولة والأفراد في محافظة شمال غزة حسب نوع التجمع وعدد الغرف المخصصة للنوم في المسكن، 2007

Table 5: Occupied Housing Units and Persons in North Gaza Governorate by Type of Locality and Number of Rooms for Sleeping in Housing Unit, 2007

Type of Locality	متوسط عدد الغرف المخصصة للنوم في المسكن Average Number of Rooms for sleeping in Housing Unit	المجموع Total	عدد الغرف المخصصة للنوم Number of Rooms for sleeping							نوع التجمع		
			غير مبين Not Stated	+6	5	4	3	2	1			
North Gaza Governorate	Housing Units	2.5	39,604	151	338	753	3,600	14,044	14,185	6,533	مساكن	محافظة شمال غزة
	Persons	-	265,355	978	4,556	8,189	33,178	107,719	87,200	23,535	أفراد	
Urban	Housing Units	2.5	33,147	135	248	583	2,992	12,201	11,752	5,236	مساكن	حضر
	Persons	-	221,423	872	3,377	6,299	27,361	92,789	71,747	18,978	أفراد	
Rural	Housing Units	2.2	413	7	-	2	21	110	180	93	مساكن	ريف
	Persons	-	2,760	47	-	23	203	968	1,181	338	أفراد	
Camps	Housing Units	2.4	6,044	9	90	168	587	1,733	2,253	1,204	مساكن	مخيمات
	Persons	-	41,172	59	1,179	1,867	5,614	13,962	14,272	4,219	أفراد	

جدول 6: المساكن المأهولة والأفراد في محافظة شمال غزة حسب نوع المسكن ونوع التجمع والمصدر الرئيسي للمياه، 2007

Table 6: Occupied Housing Units and Persons in North Gaza Governorate by Type of Housing Unit, Type of Locality and Main Source of Water in Housing Unit, 2007

Type of Locality and Type of Housing Unit		المجموع Total	المصدر الرئيسي للمياه				نوع التجمع ونوع المسكن			
			غير مبين Not Stated	أخرى Other	صهاريج (تنتكات) Water Tanks	ينابيع Springs		آبار جمع مياه الامطار Well (to Gather Rain Water)	شبكة مياه عامة Public Network	
North Gaza Governorate									محافظة شمال غزة	
Villa	Housing Units	684	-	2	-	1	-	681	مسكن	فيلا
	Persons	4,803	-	13	-	4	-	4,786	أفراد	
House	Housing Units	15,188	2	197	13	4	31	14,941	مسكن	دار
	Persons	114,139	10	1,340	84	30	258	112,417	أفراد	
Apartment	Housing Units	23,387	3	136	5	7	26	23,210	مسكن	شقة
	Persons	144,364	23	816	20	47	180	143,278	أفراد	
Separate Room	Housing Units	14	-	-	1	-	1	12	مسكن	غرفة مستقلة
	Persons	36	-	-	1	-	2	33	أفراد	
Tent	Housing Units	25	-	1	4	-	1	19	مسكن	خيمة
	Persons	117	-	1	14	-	1	101	أفراد	
Marginal	Housing Units	247	-	42	23	-	1	181	مسكن	براكية
	Persons	1,490	-	221	108	-	1	1,160	أفراد	
Others	Housing Units	37	-	-	1	-	-	36	مسكن	أخرى
	Persons	260	-	-	6	-	-	254	أفراد	
Not Stated	Housing Units	22	14	-	-	-	-	8	مسكن	غير مبين
	Persons	146	73	-	-	-	-	73	أفراد	
Total	Housing Units	39,604	19	378	47	12	60	39,088	مسكن	المجموع
	Persons	265,355	106	2,391	233	81	442	262,102	أفراد	
Urban										حضر
Villa	Housing Units	600	-	2	-	1	-	597	مسكن	فيلا
	Persons	4,105	-	13	-	4	-	4,088	أفراد	
House	Housing Units	10,850	1	197	13	3	30	10,606	مسكن	دار
	Persons	83,295	7	1,340	84	22	249	81,593	أفراد	
Apartment	Housing Units	21,413	3	136	5	6	26	21,237	مسكن	شقة
	Persons	132,338	23	816	20	34	180	131,265	أفراد	
Separate Room	Housing Units	10	-	-	1	-	1	8	مسكن	غرفة مستقلة
	Persons	21	-	-	1	-	2	18	أفراد	
Tent	Housing Units	20	-	1	4	-	1	14	مسكن	خيمة
	Persons	80	-	1	14	-	1	64	أفراد	
Marginal	Housing Units	198	-	42	23	-	1	132	مسكن	براكية
	Persons	1,205	-	221	108	-	1	875	أفراد	
Others	Housing Units	35	-	-	1	-	-	34	مسكن	أخرى
	Persons	242	-	-	6	-	-	236	أفراد	
Not Stated	Housing Units	21	14	-	-	-	-	7	مسكن	غير مبين
	Persons	137	73	-	-	-	-	64	أفراد	
Total	Housing Units	33,147	18	378	47	10	59	32,635	مسكن	المجموع
	Persons	221,423	103	2,391	233	60	433	218,203	أفراد	

جدول 6 (تابع): المساكن المأهولة والأفراد في محافظة شمال غزة حسب نوع المسكن ونوع التجمع والمصدر الرئيسي للمياه، 2007

Table 6 (Cont.): Occupied Housing Units and Persons in North Gaza Governorate by Type of Housing Unit, Type of Locality and Main Source of Water in Housing Unit, 2007

Type of Locality and Type of Housing Unit		المجموع Total	المصدر الرئيسي للمياه				نوع التجمع ونوع المسكن				
			Main Source of Water								
		غير مبين Not Stated	أخرى Other	صهاريج (تكتات) Water Tanks	ينابيع Springs	آبار جمع مياه الأمطار Well (to Gather Rain Water)	شبكة مياه عامة Public Network				
Rural	Villa	Housing Units Persons	9 70	- -	- -	- -	9 70	مسكن أفراد	ريف فيلا		
	House	Housing Units	276	-	-	-	1	275	مسكن	دار	
		Persons	1,927	-	-	-	9	1,918	أفراد		
	Apartment	Housing Units	80	-	-	-	-	80	مسكن	شقة	
		Persons	499	-	-	-	-	499	أفراد		
	Separate Room	Housing Units	1	-	-	-	-	1	مسكن	غرفة مستقلة	
		Persons	4	-	-	-	-	4	أفراد		
	Tent	Housing Units	5	-	-	-	-	5	مسكن	خيمة	
		Persons	37	-	-	-	-	37	أفراد		
	Marginal	Housing Units	41	-	-	-	-	41	مسكن	براكية	
		Persons	214	-	-	-	-	214	أفراد		
	Others	Housing Units	-	-	-	-	-	-	مسكن	أخرى	
		Persons	-	-	-	-	-	-	أفراد		
	Not Stated	Housing Units	1	-	-	-	-	1	مسكن	غير مبين	
		Persons	9	-	-	-	-	9	أفراد		
	Total	Housing Units Persons	413 2,760	- -	- -	- -	1 9	412 2,751	مسكن أفراد	المجموع	
	Camps	Villa	Housing Units Persons	75 628	- -	- -	- -	75 628	مسكن أفراد	مخيمات فيلا	
		House	Housing Units	4,062	1	-	1	-	4,060	مسكن	دار
			Persons	28,917	3	-	8	-	28,906	أفراد	
Apartment		Housing Units	1,894	-	-	1	-	1,893	مسكن	شقة	
		Persons	11,527	-	-	13	-	11,514	أفراد		
Separate Room		Housing Units	3	-	-	-	-	3	مسكن	غرفة مستقلة	
		Persons	11	-	-	-	-	11	أفراد		
Tent		Housing Units	-	-	-	-	-	-	مسكن	خيمة	
		Persons	-	-	-	-	-	-	أفراد		
Marginal		Housing Units	8	-	-	-	-	8	مسكن	براكية	
		Persons	71	-	-	-	-	71	أفراد		
Others		Housing Units	2	-	-	-	-	2	مسكن	أخرى	
		Persons	18	-	-	-	-	18	أفراد		
Not Stated		Housing Units	-	-	-	-	-	-	مسكن	غير مبين	
		Persons	-	-	-	-	-	-	أفراد		
Total		Housing Units Persons	6,044 41,172	1 3	- -	- -	2 21	6,041 41,148	مسكن أفراد	المجموع	

جدول 7: المساكن المأهولة والأفراد في محافظة شمال غزة حسب التجمع السكاني والمصدر الرئيسي للمياه، 2007

Table 7: Occupied Housing Units and Persons in North Gaza Governorate by Locality and Main Source of Water, 2007

Locality		المجموع Total	المصدر الرئيسي للمياه						التجمع	
			Main Source of Water							
			غير مبين Not Stated	أخرى Other	صهاريج (تنكات) Water Tanks	ينابيع Springs	آبار جمع مياه الامطار Well (to Gather Rain Water)	شبكة مياه عامة Public Network		
North Gaza Governorate	Housing Units	39,604	19	378	47	12	60	39,088	مساكن	محافظة شمال غزة
	Persons	265,355	106	2,391	233	81	442	262,102	أفراد	
Um Al-Nnaser (Al Qaraya al Badawiya al Maslakh)	Housing Units	413	-	-	-	-	1	412	مساكن	أم النصر (القرية البدوية المسلخ)
	Persons	2,760	-	-	-	-	9	2,751	أفراد	
Beit Lahiya	Housing Units	9,277	4	217	10	1	31	9,014	مساكن	بيت لاهيا
	Persons	63,213	21	1,374	49	4	259	61,506	أفراد	
Beit Hanun	Housing Units	5,328	1	19	30	1	3	5,274	مساكن	بيت حانون
	Persons	37,351	2	131	160	6	25	37,027	أفراد	
Jabalya Camp	Housing Units	6,044	1	-	-	2	-	6,041	مساكن	مخيم جباليا
	Persons	41,172	3	-	-	21	-	41,148	أفراد	
Jabalya	Housing Units	18,542	13	142	7	8	25	18,347	مساكن	جباليا
	Persons	120,859	80	886	24	50	149	119,670	أفراد	

جدول 8: المساكن المأهولة والأفراد في محافظة شمال غزة حسب نوع المسكن ونوع التجمع واتصال المسكن بالكهرباء، 2007

Table 8: Occupied Housing Units and Persons in North Gaza Governorate by Type of Housing Unit, Type of Locality and Connection to Electricity in Housing Unit, 2007

Type of Locality and Type of Housing Unit		المجموع Total	الاتصال بالكهرباء				نوع التجمع ونوع المسكن
			Connection to Electricity				
			غير مبين Not Stated	لا يوجد No Electricity	مولد خاص Private Generator	شبكة عامة Public Network	
North Gaza Governorate							محافظة شمال غزة
Villa	Housing Units	684	-	-	3	681	مسكن فيلا
	Persons	4,803	-	-	46	4,757	أفراد
House	Housing Units	15,188	2	21	26	15,139	مسكن دار
	Persons	114,139	10	151	159	113,819	أفراد
Apartment	Housing Units	23,387	-	1	13	23,373	مسكن شقة
	Persons	144,364	-	3	70	144,291	أفراد
Separate Room	Housing Units	14	-	2	-	12	مسكن غرفة مستقلة
	Persons	36	-	3	-	33	أفراد
Tent	Housing Units	25	-	6	1	18	مسكن خيمة
	Persons	117	-	29	1	87	أفراد
Marginal	Housing Units	247	-	33	5	209	مسكن براكية
	Persons	1,490	-	118	20	1,352	أفراد
Others	Housing Units	37	-	-	-	37	مسكن أخرى
	Persons	260	-	-	-	260	أفراد
Not Stated	Housing Units	22	14	-	-	8	مسكن غير مبين
	Persons	146	73	-	-	73	أفراد
Total	Housing Units	39,604	16	63	48	39,477	مسكن المجموع
	Persons	265,355	83	304	296	264,672	أفراد
Urban							حضر
Villa	Housing Units	600	-	-	3	597	مسكن فيلا
	Persons	4,105	-	-	46	4,059	أفراد
House	Housing Units	10,850	1	19	26	10,804	مسكن دار
	Persons	83,295	7	138	159	82,991	أفراد
Apartment	Housing Units	21,413	-	1	13	21,399	مسكن شقة
	Persons	132,338	-	3	70	132,265	أفراد
Separate Room	Housing Units	10	-	2	-	8	مسكن غرفة مستقلة
	Persons	21	-	3	-	18	أفراد
Tent	Housing Units	20	-	5	1	14	مسكن خيمة
	Persons	80	-	19	1	60	أفراد
Marginal	Housing Units	198	-	31	5	162	مسكن براكية
	Persons	1,205	-	115	20	1,070	أفراد
Others	Housing Units	35	-	-	-	35	مسكن أخرى
	Persons	242	-	-	-	242	أفراد
Not Stated	Housing Units	21	14	-	-	7	مسكن غير مبين
	Persons	137	73	-	-	64	أفراد
Total	Housing Units	33,147	15	58	48	33,026	مسكن المجموع
	Persons	221,423	80	278	296	220,769	أفراد

جدول 8 (تابع): المساكن المأهولة والأفراد في محافظة شمال غزة حسب نوع المسكن ونوع التجمع واتصال المسكن بالكهرباء، 2007

Table 8 (Cont.): Occupied Housing Units and Persons in North Gaza Governorate by Type of Housing Unit, Type of Locality and Connection to Electricity in Housing Unit, 2007

Type of Locality and Type of Housing Unit		المجموع Total	الاتصال بالكهرباء				نوع التجمع ونوع المسكن	
			غير مبين Not Stated	لا يوجد No Electricity	مولد خاص Private Generator	شبكة عامة Public Network		
Rural								ريف
Villa	Housing Units	9	-	-	-	9	مسكن	فيلا
	Persons	70	-	-	-	70	أفراد	
House	Housing Units	276	-	2	-	274	مسكن	دار
	Persons	1,927	-	13	-	1,914	أفراد	
Apartment	Housing Units	80	-	-	-	80	مسكن	شقة
	Persons	499	-	-	-	499	أفراد	
Separate Room	Housing Units	1	-	-	-	1	مسكن	غرفة مستقلة
	Persons	4	-	-	-	4	أفراد	
Tent	Housing Units	5	-	1	-	4	مسكن	خيمة
	Persons	37	-	10	-	27	أفراد	
Marginal	Housing Units	41	-	2	-	39	مسكن	براكية
	Persons	214	-	3	-	211	أفراد	
Others	Housing Units	-	-	-	-	-	مسكن	أخرى
	Persons	-	-	-	-	-	أفراد	
Not Stated	Housing Units	1	-	-	-	1	مسكن	غير مبين
	Persons	9	-	-	-	9	أفراد	
Total	Housing Units	413	-	5	-	408	مسكن	المجموع
	Persons	2,760	-	26	-	2,734	أفراد	
Camps								مخيمات
Villa	Housing Units	75	-	-	-	75	مسكن	فيلا
	Persons	628	-	-	-	628	أفراد	
House	Housing Units	4,062	1	-	-	4,061	مسكن	دار
	Persons	28,917	3	-	-	28,914	أفراد	
Apartment	Housing Units	1,894	-	-	-	1,894	مسكن	شقة
	Persons	11,527	-	-	-	11,527	أفراد	
Separate Room	Housing Units	3	-	-	-	3	مسكن	غرفة مستقلة
	Persons	11	-	-	-	11	أفراد	
Tent	Housing Units	-	-	-	-	-	مسكن	خيمة
	Persons	-	-	-	-	-	أفراد	
Marginal	Housing Units	8	-	-	-	8	مسكن	براكية
	Persons	71	-	-	-	71	أفراد	
Others	Housing Units	2	-	-	-	2	مسكن	أخرى
	Persons	18	-	-	-	18	أفراد	
Not Stated	Housing Units	-	-	-	-	-	مسكن	غير مبين
	Persons	-	-	-	-	-	أفراد	
Total	Housing Units	6,044	1	-	-	6,043	مسكن	المجموع
	Persons	41,172	3	-	-	41,169	أفراد	

جدول 9: المساكن المأهولة والأفراد في محافظة شمال غزة حسب التجمع السكاني واتصال المسكن بالكهرباء، 2007

Table 9: Occupied Housing Units and Persons in North Gaza Governorate by Locality and Connection to Electricity in Housing Unit, 2007

Locality		المجموع Total	الاتصال بالكهرباء Connection to Electricity				التجمع
			غير مبين Not Stated	لا يوجد No Electricity	مولد خاص Private Generator	شبكة عامة Public Network	
North Gaza Governorate	Housing Units	39,604	16	63	48	39,477	مساكن محافظة شمال غزة
	Persons	265,355	83	304	296	264,672	أفراد
Um Al-Nnaser (Al Qaraya al Badawiya al Maslakh)	Housing Units	413	-	5	-	408	مساكن أم النصر (القرية البدوية المسلخ)
	Persons	2,760	-	26	-	2,734	أفراد
Beit Lahiya	Housing Units	9,277	4	24	24	9,225	مساكن بيت لاهيا
	Persons	63,213	21	96	163	62,933	أفراد
Beit Hanun	Housing Units	5,328	-	25	7	5,296	مساكن بيت حانون
	Persons	37,351	-	128	45	37,178	أفراد
Jabalya Camp	Housing Units	6,044	1	-	-	6,043	مساكن مخيم جباليا
	Persons	41,172	3	-	-	41,169	أفراد
Jabalya	Housing Units	18,542	11	9	17	18,505	مساكن جباليا
	Persons	120,859	59	54	88	120,658	أفراد

جدول 10: المساكن المأهولة والأفراد في محافظة شمال غزة حسب نوع المسكن ونوع التجمع واتصال المسكن بالصرف الصحي، 2007

Table 10: Occupied Housing Units and Persons in North Gaza Governorate by Type of Housing Unit, Type of Locality and Connection to Sewage System in Housing Unit , 2007

Type of Locality and Type of Housing Unit		المجموع Total	الاتصال بالصرف الصحي				نوع التجمع ونوع المسكن
			Connection to Sewage System				
			غير مبين Not Stated	لا يوجد No Sewage	حفرة امتصاصية Cesspool	شبكة عامة Public Sewage	
North Gaza Governorate							محافظة شمال غزة
Villa	Housing Units	684	-	-	70	614	مسكن فيلا
	Persons	4,803	-	-	481	4,322	أفراد
House	Housing Units	15,188	2	10	1,379	13,797	مسكن دار
	Persons	114,139	10	55	10,196	103,878	أفراد
Apartment	Housing Units	23,387	-	-	846	22,541	مسكن شقة
	Persons	144,364	-	-	5,356	139,008	أفراد
Separate Room	Housing Units	14	-	1	4	9	مسكن غرفة مستقلة
	Persons	36	-	3	10	23	أفراد
Tent	Housing Units	25	-	8	15	2	مسكن خيمة
	Persons	117	-	40	69	8	أفراد
Marginal	Housing Units	247	-	17	102	128	مسكن براكية
	Persons	1,490	-	72	552	866	أفراد
Others	Housing Units	37	-	-	4	33	مسكن أخرى
	Persons	260	-	-	29	231	أفراد
Not Stated	Housing Units	22	14	-	-	8	مسكن غير مبين
	Persons	146	73	-	-	73	أفراد
Total	Housing Units	39,604	16	36	2,420	37,132	مسكن المجموع
	Persons	265,355	83	170	16,693	248,409	أفراد
Urban							حضر
Villa	Housing Units	600	-	-	69	531	مسكن فيلا
	Persons	4,105	-	-	467	3,638	أفراد
House	Housing Units	10,850	1	6	1,350	9,493	مسكن دار
	Persons	83,295	7	37	10,023	73,228	أفراد
Apartment	Housing Units	21,413	-	-	845	20,568	مسكن شقة
	Persons	132,338	-	-	5,352	126,986	أفراد
Separate Room	Housing Units	10	-	1	4	5	مسكن غرفة مستقلة
	Persons	21	-	3	10	8	أفراد
Tent	Housing Units	20	-	3	15	2	مسكن خيمة
	Persons	80	-	3	69	8	أفراد
Marginal	Housing Units	198	-	14	101	83	مسكن براكية
	Persons	1,205	-	67	549	589	أفراد
Others	Housing Units	35	-	-	4	31	مسكن أخرى
	Persons	242	-	-	29	213	أفراد
Not Stated	Housing Units	21	14	-	-	7	مسكن غير مبين
	Persons	137	73	-	-	64	أفراد
Total	Housing Units	33,147	15	24	2,388	30,720	مسكن المجموع
	Persons	221,423	80	110	16,499	204,734	أفراد

جدول 10 (تابع): المساكن المأهولة والأفراد في محافظة شمال غزة حسب نوع المسكن ونوع التجمع واتصال المسكن بالصرف الصحي، 2007

Table 10 (Cont.): Occupied Housing Units and Persons in North Gaza Governorate by Type of Housing Unit, Type of Locality and Connection to Sewage System in Housing Unit , 2007

Type of Locality and Type of Housing Unit		المجموع Total	الاتصال بالصرف الصحي				نوع التجمع ونوع المسكن	
			Connection to Sewage System					
			غير مبين Not Stated	لا يوجد No Sewage	حفرة امتصاصية Cesspool	شبكة عامة Public Sewage		
Rural								ريف
Villa	Housing Units	9	-	-	-	9	مساكن	فيلا
	Persons	70	-	-	-	70	أفراد	
House	Housing Units	276	-	3	23	250	مساكن	دار
	Persons	1,927	-	16	128	1,783	أفراد	
Apartment	Housing Units	80	-	-	-	80	مساكن	شقة
	Persons	499	-	-	-	499	أفراد	
Separate Room	Housing Units	1	-	-	-	1	مساكن	غرفة مستقلة
	Persons	4	-	-	-	4	أفراد	
Tent	Housing Units	5	-	5	-	-	مساكن	خيمة
	Persons	37	-	37	-	-	أفراد	
Marginal	Housing Units	41	-	3	1	37	مساكن	براكية
	Persons	214	-	5	3	206	أفراد	
Others	Housing Units	-	-	-	-	-	مساكن	أخرى
	Persons	-	-	-	-	-	أفراد	
Not Stated	Housing Units	1	-	-	-	1	مساكن	غير مبين
	Persons	9	-	-	-	9	أفراد	
Total	Housing Units	413	-	11	24	378	مساكن	المجموع
	Persons	2,760	-	58	131	2,571	أفراد	
Camps								مخيمات
Villa	Housing Units	75	-	-	1	74	مساكن	فيلا
	Persons	628	-	-	14	614	أفراد	
House	Housing Units	4,062	1	1	6	4,054	مساكن	دار
	Persons	28,917	3	2	45	28,867	أفراد	
Apartment	Housing Units	1,894	-	-	1	1,893	مساكن	شقة
	Persons	11,527	-	-	4	11,523	أفراد	
Separate Room	Housing Units	3	-	-	-	3	مساكن	غرفة مستقلة
	Persons	11	-	-	-	11	أفراد	
Tent	Housing Units	-	-	-	-	-	مساكن	خيمة
	Persons	-	-	-	-	-	أفراد	
Marginal	Housing Units	8	-	-	-	8	مساكن	براكية
	Persons	71	-	-	-	71	أفراد	
Others	Housing Units	2	-	-	-	2	مساكن	أخرى
	Persons	18	-	-	-	18	أفراد	
Not Stated	Housing Units	-	-	-	-	-	مساكن	غير مبين
	Persons	-	-	-	-	-	أفراد	
Total	Housing Units	6,044	1	1	8	6,034	مساكن	المجموع
	Persons	41,172	3	2	63	41,104	أفراد	

جدول 11: المساكن المأهولة والأفراد في محافظة شمال غزة حسب التجمع واتصال المسكن بالصرف الصحي، 2007

Table 11: Occupied Housing Units and Persons in North Gaza Governorate by Locality and Connection to Sewage System in Housing Unit, 2007

Locality	المجموع Total	الاتصال بالصرف الصحي				التجمع		
		غير مبين Not Stated	لا يوجد No Sewage	حفرة امتصاصية Cesspool	شبكة عامة Public Sewage			
North Gaza Governorate	Housing Units	39,604	16	36	2,420	37,132	مساكن	محافظة شمال غزة
	Persons	265,355	83	170	16,693	248,409	أفراد	
Um Al-Nnaser (Al Qaraya al Badawiya al Maslakh)	Housing Units	413	-	11	24	378	مساكن	أم النصر (القرية البدوية المسلخ)
	Persons	2,760	-	58	131	2,571	أفراد	
Beit Lahiya	Housing Units	9,277	4	14	1,765	7,494	مساكن	بيت لاهيا
	Persons	63,213	21	69	12,368	50,755	أفراد	
Beit Hanun	Housing Units	5,328	-	7	175	5,146	مساكن	بيت حانون
	Persons	37,351	-	37	1,159	36,155	أفراد	
Jabalya Camp	Housing Units	6,044	1	1	8	6,034	مساكن	مخيم جباليا
	Persons	41,172	3	2	63	41,104	أفراد	
Jabalya	Housing Units	18,542	11	3	448	18,080	مساكن	جباليا
	Persons	120,859	59	4	2,972	117,824	أفراد	

جدول 12: المساكن المأهولة والأفراد في محافظة شمال غزة حسب نوع المسكن ونوع التجمع وتوفر مطبخ بالمسكن، 2007

Table 12: Occupied Housing Units and Persons in North Gaza Governorate by Type of Housing Unit, Type of Locality and Availability of Kitchen in Housing Unit, 2007

Type of Locality and Type of Housing Unit		المجموع Total	توفر المطبخ Availability of Kitchen				نوع التجمع ونوع المسكن	
			غير مبين Not Stated	لا يوجد No Kitchen	مطبخ غير متصل بالمياه Kitchen Without Piped Water	مطبخ متصل بالمياه Kitchen With Piped Water		
North Gaza Governorate								محافظة شمال غزة
Villa	Housing Units	684	-	-	-	684	مساكن	فيلا
	Persons	4,803	-	-	-	4,803	أفراد	
House	Housing Units	15,188	4	62	152	14,970	مساكن	دار
	Persons	114,139	29	329	981	112,800	أفراد	
Apartment	Housing Units	23,387	3	4	1	23,379	مساكن	شقة
	Persons	144,364	18	8	9	144,329	أفراد	
Separate Room	Housing Units	14	-	10	-	4	مساكن	غرفة مستقلة
	Persons	36	-	23	-	13	أفراد	
Tent	Housing Units	25	-	10	12	3	مساكن	خيمة
	Persons	117	-	51	56	10	أفراد	
Marginal	Housing Units	247	-	23	48	176	مساكن	براكية
	Persons	1,490	-	70	267	1,153	أفراد	
Others	Housing Units	37	-	2	1	34	مساكن	أخرى
	Persons	260	-	12	6	242	أفراد	
Not Stated	Housing Units	22	15	-	-	7	مساكن	غير مبين
	Persons	146	75	-	-	71	أفراد	
Total	Housing Units	39,604	22	111	214	39,257	مساكن	المجموع
	Persons	265,355	122	493	1,319	263,421	أفراد	
Urban								حضر
Villa	Housing Units	600	-	-	-	600	مساكن	فيلا
	Persons	4,105	-	-	-	4,105	أفراد	
House	Housing Units	10,850	3	49	66	10,732	مساكن	دار
	Persons	83,295	26	278	439	82,552	أفراد	
Apartment	Housing Units	21,413	3	3	1	21,406	مساكن	شقة
	Persons	132,338	18	6	9	132,305	أفراد	
Separate Room	Housing Units	10	-	9	-	1	مساكن	غرفة مستقلة
	Persons	21	-	19	-	2	أفراد	
Tent	Housing Units	20	-	5	12	3	مساكن	خيمة
	Persons	80	-	14	56	10	أفراد	
Marginal	Housing Units	198	-	19	45	134	مساكن	براكية
	Persons	1,205	-	54	256	895	أفراد	
Others	Housing Units	35	-	2	1	32	مساكن	أخرى
	Persons	242	-	12	6	224	أفراد	
Not Stated	Housing Units	21	15	-	-	6	مساكن	غير مبين
	Persons	137	75	-	-	62	أفراد	
Total	Housing Units	33,147	21	87	125	32,914	مساكن	المجموع
	Persons	221,423	119	383	766	220,155	أفراد	

جدول 12 (تابع): المساكن المأهولة والأفراد في محافظة شمال غزة حسب نوع المسكن ونوع التجمع وتوفر مطبخ بالمسكن، 2007

Table 12 (Cont.): Occupied Housing Units and Persons in North Gaza Governorate by Type of Housing Unit, Type of Locality and Availability of Kitchen in Housing Unit, 2007

Type of Locality and Type of Housing Unit		المجموع Total	توفر المطبخ		نوع التجمع ونوع المسكن		
			Availability of Kitchen				
			غير مبين Not Stated	لا يوجد No Kitchen	مطبخ غير متصل بالمياه Kitchen Without Piped Water	مطبخ متصل بالمياه Kitchen With Piped Water	
Rural							ريف
Villa	Housing Units	9	-	-	-	9	مسكن فيلا
	Persons	70	-	-	-	70	أفراد
House	Housing Units	276	-	-	50	226	مسكن دار
	Persons	1,927	-	-	324	1,603	أفراد
Apartment	Housing Units	80	-	-	-	80	مسكن شقة
	Persons	499	-	-	-	499	أفراد
Separate Room	Housing Units	1	-	1	-	-	مسكن غرفة مستقلة
	Persons	4	-	4	-	-	أفراد
Tent	Housing Units	5	-	5	-	-	مسكن خيمة
	Persons	37	-	37	-	-	أفراد
Marginal	Housing Units	41	-	3	3	35	مسكن براكية
	Persons	214	-	5	11	198	أفراد
Others	Housing Units	-	-	-	-	-	مسكن أخرى
	Persons	-	-	-	-	-	أفراد
Not Stated	Housing Units	1	-	-	-	1	مسكن غير مبين
	Persons	9	-	-	-	9	أفراد
Total	Housing Units	413	-	9	53	351	مسكن
	Persons	2,760	-	46	335	2,379	أفراد
Camps							مخيمات
Villa	Housing Units	75	-	-	-	75	مسكن فيلا
	Persons	628	-	-	-	628	أفراد
House	Housing Units	4,062	1	13	36	4,012	مسكن دار
	Persons	28,917	3	51	218	28,645	أفراد
Apartment	Housing Units	1,894	-	1	-	1,893	مسكن شقة
	Persons	11,527	-	2	-	11,525	أفراد
Separate Room	Housing Units	3	-	-	-	3	مسكن غرفة مستقلة
	Persons	11	-	-	-	11	أفراد
Tent	Housing Units	-	-	-	-	-	مسكن خيمة
	Persons	-	-	-	-	-	أفراد
Marginal	Housing Units	8	-	1	-	7	مسكن براكية
	Persons	71	-	11	-	60	أفراد
Others	Housing Units	2	-	-	-	2	مسكن أخرى
	Persons	18	-	-	-	18	أفراد
Not Stated	Housing Units	-	-	-	-	-	مسكن غير مبين
	Persons	-	-	-	-	-	أفراد
Total	Housing Units	6,044	1	15	36	5,992	مسكن
	Persons	41,172	3	64	218	40,887	أفراد

جدول 13: المساكن المأهولة والأفراد في محافظة شمال غزة حسب التجمع السكاني وتوفر مطبخ بالمسكن، 2007

Table 13: Occupied Housing Units and Persons in North Gaza Governorate by Locality and Availability of Kitchen in Housing Unit, 2007

Locality		المجموع Total	توفر المطبخ Availability of Kitchen				التجمع	
			غير مبين Not Stated	لا يوجد No Kitchen	مطبخ غير متصل بالمياه Kitchen Without Piped Water	مطبخ متصل بالمياه Kitchen With Piped Water		
North Gaza Governorate	Housing Units	39,604	22	111	214	39,257	مساكن	محافظة شمال غزة
	Persons	265,355	122	493	1,319	263,421	أفراد	
Um Al-Nnaser (Al Qaraya al Badawiya al Maslakh)	Housing Units	413	-	9	53	351	مساكن	أم النصر (القرية البدوية المسلخ)
	Persons	2,760	-	46	335	2,379	أفراد	
Beit Lahiya	Housing Units	9,277	6	37	43	9,191	مساكن	بيت لاهيا
	Persons	63,213	34	193	302	62,684	أفراد	
Beit Hanun	Housing Units	5,328	2	22	39	5,265	مساكن	بيت حانون
	Persons	37,351	19	97	257	36,978	أفراد	
Jabalya Camp	Housing Units	6,044	1	15	36	5,992	مساكن	مُخيم جباليا
	Persons	41,172	3	64	218	40,887	أفراد	
Jabalya	Housing Units	18,542	13	28	43	18,458	مساكن	جباليا
	Persons	120,859	66	93	207	120,493	أفراد	

جدول 14: المساكن المأهولة والأفراد في محافظة شمال غزة حسب نوع المسكن ونوع التجمع وتوفر حمام بالمسكن، 2007

Table 14: Occupied Housing Units and Persons in North Gaza Governorate by Type of Housing Unit, Type of Locality and Availability of Bathroom in Housing Unit, 2007

Type of Locality and Type of Housing Unit		المجموع Total	توفر حمام				نوع التجمع ونوع المسكن	
			غير مبين Not Stated	لا يوجد No Bathroom	حمام غير متصل بالمياه Bathroom Without Piped Water	حمام متصل بالمياه Bathroom With Piped Water		
North Gaza Governorate								محافظة شمال غزة
Villa	Housing Units	684	-	-	-	684	مساكن	فيلا
	Persons	4,803	-	-	-	4,803	أفراد	
House	Housing Units	15,188	3	31	82	15,072	مساكن	دار
	Persons	114,139	16	167	526	113,430	أفراد	
Apartment	Housing Units	23,387	-	5	1	23,381	مساكن	شقة
	Persons	144,364	-	18	1	144,345	أفراد	
Separate Room	Housing Units	14	-	10	-	4	مساكن	غرفة مستقلة
	Persons	36	-	23	-	13	أفراد	
Tent	Housing Units	25	-	11	10	4	مساكن	خيمة
	Persons	117	-	54	44	19	أفراد	
Marginal	Housing Units	247	-	19	47	181	مساكن	براكية
	Persons	1,490	-	55	253	1,182	أفراد	
Others	Housing Units	37	-	-	-	37	مساكن	أخرى
	Persons	260	-	-	-	260	أفراد	
Not Stated	Housing Units	22	15	-	-	7	مساكن	غير مبين
	Persons	146	75	-	-	71	أفراد	
Total	Housing Units	39,604	18	76	140	39,370	مساكن	المجموع
	Persons	265,355	91	317	824	264,123	أفراد	حضر
Urban								
Villa	Housing Units	600	-	-	-	600	مساكن	فيلا
	Persons	4,105	-	-	-	4,105	أفراد	
House	Housing Units	10,850	2	22	50	10,776	مساكن	دار
	Persons	83,295	13	131	328	82,823	أفراد	
Apartment	Housing Units	21,413	-	4	1	21,408	مساكن	شقة
	Persons	132,338	-	14	1	132,323	أفراد	
Separate Room	Housing Units	10	-	9	-	1	مساكن	غرفة مستقلة
	Persons	21	-	19	-	2	أفراد	
Tent	Housing Units	20	-	6	10	4	مساكن	خيمة
	Persons	80	-	17	44	19	أفراد	
Marginal	Housing Units	198	-	15	45	138	مساكن	براكية
	Persons	1,205	-	39	249	917	أفراد	
Others	Housing Units	35	-	-	-	35	مساكن	أخرى
	Persons	242	-	-	-	242	أفراد	
Not Stated	Housing Units	21	15	-	-	6	مساكن	غير مبين
	Persons	137	75	-	-	62	أفراد	
Total	Housing Units	33,147	17	56	106	32,968	مساكن	المجموع
	Persons	221,423	88	220	622	220,493	أفراد	

جدول 14 (تابع): المساكن المأهولة والأفراد في محافظة شمال غزة حسب نوع المسكن ونوع التجمع وتوفر حمام بالمسكن، 2007

Table 14 (Cont.): Occupied Housing Units and Persons in North Gaza Governorate by Type of Housing Unit, Type of Locality and Availability of Bathroom in Housing Unit, 2007

Type of Locality and Type of Housing Unit		المجموع Total	توفر حمام Availability of Bathroom				نوع التجمع ونوع المسكن	
			غير مبين Not Stated	لا يوجد No Bathroom	حمام غير متصل بالمياه Bathroom Without Piped Water	حمام متصل بالمياه Bathroom With Piped Water		
Rural								ريف
Villa	Housing Units	9	-	-	-	9	مسكن	فيلا
	Persons	70	-	-	-	70	أفراد	
House	Housing Units	276	-	1	19	256	مسكن	دار
	Persons	1,927	-	2	124	1,801	أفراد	
Apartment	Housing Units	80	-	1	-	79	مسكن	شقة
	Persons	499	-	4	-	495	أفراد	
Separate Room	Housing Units	1	-	1	-	-	مسكن	غرفة مستقلة
	Persons	4	-	4	-	-	أفراد	
Tent	Housing Units	5	-	5	-	-	مسكن	خيمة
	Persons	37	-	37	-	-	أفراد	
Marginal	Housing Units	41	-	3	2	36	مسكن	براكية
	Persons	214	-	5	4	205	أفراد	
Others	Housing Units	-	-	.	-	-	مسكن	أخرى
	Persons	-	-	.	-	-	أفراد	
Not Stated	Housing Units	1	-	.	-	1	مسكن	غير مبين
	Persons	9	-	.	-	9	أفراد	
Total	Housing Units	413	-	11	21	381	مسكن	المجموع
	Persons	2,760	-	52	128	2,580	أفراد	
Camps								مخيمات
Villa	Housing Units	75	-	-	-	75	مسكن	فيلا
	Persons	628	-	-	-	628	أفراد	
House	Housing Units	4,062	1	8	13	4,040	مسكن	دار
	Persons	28,917	3	34	74	28,806	أفراد	
Apartment	Housing Units	1,894	-	-	-	1,894	مسكن	شقة
	Persons	11,527	-	-	-	11,527	أفراد	
Separate Room	Housing Units	3	-	-	-	3	مسكن	غرفة مستقلة
	Persons	11	-	-	-	11	أفراد	
Tent	Housing Units	-	-	-	-	-	مسكن	خيمة
	Persons	-	-	-	-	-	أفراد	
Marginal	Housing Units	8	-	1	-	7	مسكن	براكية
	Persons	71	-	11	-	60	أفراد	
Others	Housing Units	2	-	-	-	2	مسكن	أخرى
	Persons	18	-	-	-	18	أفراد	
Not Stated	Housing Units	-	-	-	-	-	مسكن	غير مبين
	Persons	-	-	-	-	-	أفراد	
Total	Housing Units	6,044	1	9	13	6,021	مسكن	المجموع
	Persons	41,172	3	45	74	41,050	أفراد	

جدول 15: المساكن المأهولة والأفراد في محافظة شمال غزة حسب التجمع السكاني وتوفر حمام بالمسكن، 2007

Table 15: Occupied Housing Units and Persons in North Gaza Governorate by Locality and Availability of Bathroom in Housing Unit, 2007

Locality		المجموع Total	توفر حمام				التجمع	
			المجموع Total	غير مبين Not Stated	لا يوجد No Bathroom	حمام غير متصل بالمياه Bathroom Without Piped Water		حمام متصل بالمياه Bathroom With Piped Water
North Gaza Governorate	Housing Units	39,604	18	76	140	39,370	مساكن	محافظة شمال غزة
	Persons	265,355	91	317	824	264,123	أفراد	
Um Al-Nnaser (Al Qaraya al Badawiya al Maslakh)	Housing Units	413	-	11	21	381	مساكن	أم النصر (القرية البدوية المسلخ)
	Persons	2,760	-	52	128	2,580	أفراد	
Beit Lahiya	Housing Units	9,277	4	19	47	9,207	مساكن	بيت لاهيا
	Persons	63,213	21	72	313	62,807	أفراد	
Beit Hanun	Housing Units	5,328	-	17	26	5,285	مساكن	بيت حانون
	Persons	37,351	-	78	167	37,106	أفراد	
Jabalya Camp	Housing Units	6,044	1	9	13	6,021	مساكن	مخيم جباليا
	Persons	41,172	3	45	74	41,050	أفراد	
Jabalya	Housing Units	18,542	13	20	33	18,476	مساكن	جباليا
	Persons	120,859	67	70	142	120,580	أفراد	

جدول 16: المساكن المأهولة والأفراد في محافظة شمال غزة حسب نوع المسكن ونوع التجمع وتوفر مرافق بالمسكن، 2007

Table 16: Occupied Housing Units and Persons in North Gaza Governorate by Type of Housing Unit, Type of Locality and Availability of Toilet in Housing Unit, 2007

Type of Locality and Type of Housing Unit		المجموع Total	توفر مرافق		توفر مرافق		نوع التجمع ونوع المسكن
			Availability of Toilet		توفر مرافق		
			غير مبين Not Stated	لا يوجد No Toilet	مرافق غير متصل بالمياه Toilet Without Piped Water	مرافق متصل بالمياه Toilet With Piped Water	
North Gaza Governorate							محافظة شمال غزة
Villa	Housing Units	684	-	-	-	684	مسكن فيلا
	Persons	4,803	-	-	-	4,803	أفراد
House	Housing Units	15,188	3	95	87	15,003	مسكن دار
	Persons	114,139	15	538	555	113,031	أفراد
Apartment	Housing Units	23,387	-	-	-	23,387	مسكن شقة
	Persons	144,364	-	-	-	144,364	أفراد
Separate Room	Housing Units	14	-	10	-	4	مسكن غرفة مستقلة
	Persons	36	-	23	-	13	أفراد
Tent	Housing Units	25	-	6	15	4	مسكن خيمة
	Persons	117	-	16	82	19	أفراد
Marginal	Housing Units	247	-	19	49	179	مسكن برائكية
	Persons	1,490	-	56	268	1,166	أفراد
Others	Housing Units	37	-	1	-	36	مسكن أخرى
	Persons	260	-	6	-	254	أفراد
Not Stated	Housing Units	22	15	-	-	7	مسكن غير مبين
	Persons	146	75	-	-	71	أفراد
Total	Housing Units	39,604	18	131	151	39,304	مسكن المجموع
	Persons	265,355	90	639	905	263,721	أفراد حضر
Urban							حضر
Villa	Housing Units	600	-	-	-	600	مسكن فيلا
	Persons	4,105	-	-	-	4,105	أفراد
House	Housing Units	10,850	2	46	63	10,739	مسكن دار
	Persons	83,295	12	269	420	82,594	أفراد
Apartment	Housing Units	21,413	-	-	-	21,413	مسكن شقة
	Persons	132,338	-	-	-	132,338	أفراد
Separate Room	Housing Units	10	-	9	-	1	مسكن غرفة مستقلة
	Persons	21	-	19	-	2	أفراد
Tent	Housing Units	20	-	3	13	4	مسكن خيمة
	Persons	80	-	3	58	19	أفراد
Marginal	Housing Units	198	-	16	46	136	مسكن برائكية
	Persons	1,205	-	42	262	901	أفراد
Others	Housing Units	35	-	1	-	34	مسكن أخرى
	Persons	242	-	6	-	236	أفراد
Not Stated	Housing Units	21	15	-	-	6	مسكن غير مبين
	Persons	137	75	-	-	62	أفراد
Total	Housing Units	33,147	17	75	122	32,933	مسكن المجموع
	Persons	221,423	87	339	740	220,257	أفراد

جدول 16 (تابع): المساكن المأهولة والأفراد في محافظة شمال غزة حسب نوع المسكن وتوفر مرحاض بالمسكن ونوع التجمع، 2007

Table 16 (Cont.): Occupied Housing Units and Persons in North Gaza Governorate by Type of Housing Unit, Type of Locality and Availability of Toilet in Housing Unit, 2007

Type of Locality and Type of Housing Unit		المجموع Total	توفر مرحاض Availability of Toilet				نوع التجمع ونوع المسكن	
			غير مبين Not Stated	لا يوجد No Toilet	مرحاض غير متصل بالمياه Toilet Without Piped Water	مرحاض متصل بالمياه Toilet With Piped Water		
Rural								ريف
Villa	Housing Units	9	-	-	-	9	مساكن	فيلا
	Persons	70	-	-	-	70	أفراد	
House	Housing Units	276	-	2	12	262	مساكن	دار
	Persons	1,927	-	9	67	1,851	أفراد	
Apartment	Housing Units	80	-	-	-	80	مساكن	شقة
	Persons	499	-	-	-	499	أفراد	
Separate Room	Housing Units	1	-	1	-	-	مساكن	غرفة مستقلة
	Persons	4	-	4	-	-	أفراد	
Tent	Housing Units	5	-	3	2	-	مساكن	خيمة
	Persons	37	-	13	24	-	أفراد	
Marginal	Housing Units	41	-	2	3	36	مساكن	براكية
	Persons	214	-	3	6	205	أفراد	
Others	Housing Units	-	-	-	-	-	مساكن	أخرى
	Persons	-	-	-	-	-	أفراد	
Not Stated	Housing Units	1	-	-	-	1	مساكن	غير مبين
	Persons	9	-	-	-	9	أفراد	
Total	Housing Units	413	.	8	17	388	مساكن	المجموع
	Persons	2,760	.	29	97	2,634	أفراد	
Camps								مخيمات
Villa	Housing Units	75	-	-	-	75	مساكن	فيلا
	Persons	628	-	-	-	628	أفراد	
House	Housing Units	4,062	1	47	12	4,002	مساكن	دار
	Persons	28,917	3	260	68	28,586	أفراد	
Apartment	Housing Units	1,894	-	-	-	1,894	مساكن	شقة
	Persons	11,527	-	-	-	11,527	أفراد	
Separate Room	Housing Units	3	-	-	-	3	مساكن	غرفة مستقلة
	Persons	11	-	-	-	11	أفراد	
Tent	Housing Units	-	-	-	-	-	مساكن	خيمة
	Persons	-	-	-	-	-	أفراد	
Marginal	Housing Units	8	-	1	-	7	مساكن	براكية
	Persons	71	-	11	-	60	أفراد	
Others	Housing Units	2	-	-	-	2	مساكن	أخرى
	Persons	18	-	-	-	18	أفراد	
Not Stated	Housing Units	-	-	-	-	-	مساكن	غير مبين
	Persons	-	-	-	-	-	أفراد	
Total	Housing Units	6,044	1	48	12	5,983	مساكن	المجموع
	Persons	41,172	3	271	68	40,830	أفراد	

جدول 17: المساكن المأهولة والأفراد في محافظة شمال غزة حسب التجمع السكاني وتوفير مرحاض بالمسكن، 2007

Table 17: Occupied Housing Units and Persons in North Gaza Governorate by Locality and Availability of Toilet in Housing Unit, 2007

Locality		المجموع Total	توفر مرحاض				التجمع	
			توفر مرحاض متصل بالمياه Toilet With Piped Water	مرحاض غير متصل بالمياه Toilet Without Piped Water	لا يوجد No Toilet	غير مبين Not Stated		
North Gaza Governorate	Housing Units	39,604	18	131	151	39,304	مساكن	محافظة شمال غزة
	Persons	265,355	90	639	905	263,721	أفراد	
Um Al-Nnaser (Al Qaraya al Badawiya al Maslakh)	Housing Units	413	-	8	17	388	مساكن	أم النصر (القرية البدوية المسلخ)
	Persons	2,760	-	29	97	2,634	أفراد	
Beit Lahiya	Housing Units	9,277	4	19	57	9,197	مساكن	بيت لاهيا
	Persons	63,213	21	58	394	62,740	أفراد	
Beit Hanun	Housing Units	5,328	1	32	24	5,271	مساكن	بيت حانون
	Persons	37,351	5	164	164	37,018	أفراد	
Jabalya Camp	Housing Units	6,044	1	48	12	5,983	مساكن	مخيم جباليا
	Persons	41,172	3	271	68	40,830	أفراد	
Jabalya	Housing Units	18,542	12	24	41	18,465	مساكن	جباليا
	Persons	120,859	61	117	182	120,499	أفراد	

جدول 18: المساكن المأهولة والأفراد في محافظة شمال غزة حسب نوع المسكن ونوع التجمع وحياسة المسكن، 2007

Table 18: Occupied Housing Units and Persons in North Gaza Governorate by Type of Housing Unit, Type of Locality and Tenure of Housing Unit, 2007

Type of Locality and Type of Housing Unit		المجموع Total	حياسة المسكن						نوع التجمع ونوع المسكن			
			Tenure of Housing Unit									
			غير مبين Not Stated	أخرى Others	مقابل عمل For Work	دون مقابل Without Payment	مستأجر مفروش Rented Furnished	مستأجر غير مفروش Rented Unfurnished			ملك Owned	
North Gaza Governorate												محافظة شمال غزة
Villa	Housing Units	684	2	3	14	48	19	28	570	مساكن	فيلا	
	Persons	4,803	17	23	108	296	125	181	4,053	أفراد		
House	Housing Units	15,188	17	70	37	702	59	583	13,720	مساكن	دار	
	Persons	114,139	100	455	287	4,146	380	3,644	105,127	أفراد		
Apartment	Housing Units	23,387	26	10	32	3,555	123	1,376	18,265	مساكن	شقة	
	Persons	144,364	135	63	189	20,049	685	7,062	116,181	أفراد		
Separate Room	Housing Units	14	-	-	-	-	-	-	11	مساكن	غرفة مستقلة	
	Persons	36	-	-	-	-	-	-	32	أفراد		
Tent	Housing Units	25	-	2	-	-	-	-	19	مساكن	خيمة	
	Persons	117	-	6	-	-	-	-	75	أفراد		
Marginal	Housing Units	247	-	17	3	34	-	1	192	مساكن	براكية	
	Persons	1,490	-	89	23	223	-	4	1,151	أفراد		
Others	Housing Units	37	-	-	-	17	-	-	20	مساكن	أخرى	
	Persons	260	-	-	-	105	-	-	155	أفراد		
Not Stated	Housing Units	22	21	-	-	-	-	-	1	مساكن	غير مبين	
	Persons	146	133	-	-	-	-	-	13	أفراد		
Total	Housing Units	39,604	66	102	86	4,363	201	1,988	32,798	مساكن	المجموع	
	Persons	265,355	385	636	607	24,859	1,190	10,891	226,787	أفراد		
Urban												حضر
Villa	Housing Units	600	2	3	13	44	17	16	505	مساكن	فيلا	
	Persons	4,105	17	23	94	268	115	97	3,491	أفراد		
House	Housing Units	10,850	12	67	35	509	47	337	9,843	مساكن	دار	
	Persons	83,295	75	439	274	2,921	308	2,190	77,088	أفراد		
Apartment	Housing Units	21,413	24	9	30	3,270	117	1,279	16,684	مساكن	شقة	
	Persons	132,338	130	62	179	18,519	651	6,599	106,198	أفراد		
Separate Room	Housing Units	10	-	-	-	3	-	-	7	مساكن	غرفة مستقلة	
	Persons	21	-	-	-	4	-	-	17	أفراد		
Tent	Housing Units	20	-	2	-	2	-	-	16	مساكن	خيمة	
	Persons	80	-	6	-	12	-	-	62	أفراد		
Marginal	Housing Units	198	-	17	3	32	-	1	145	مساكن	براكية	
	Persons	1,205	-	89	23	203	-	4	886	أفراد		
Others	Housing Units	35	-	-	-	17	-	-	18	مساكن	أخرى	
	Persons	242	-	-	-	105	-	-	137	أفراد		
Not Stated	Housing Units	21	20	-	-	-	-	-	1	مساكن	غير مبين	
	Persons	137	124	-	-	-	-	-	13	أفراد		
Total	Housing Units	33,147	58	98	81	3,877	181	1,633	27,219	مساكن	المجموع	
	Persons	221,423	346	619	570	22,032	1,074	8,890	187,892	أفراد		

جدول 18 (تابع): المساكن المأهولة والأفراد في محافظة شمال غزة حسب نوع المسكن ونوع التجمع وحياسة المسكن، 2007

Table 18 (Cont.): Occupied Housing Units and Persons in North Gaza Governorate by Type of Housing Unit, Type of Locality and Tenure of Housing Unit, 2007

Type of Locality and Type of Housing Unit		المجموع Total	Tenure of Housing Unit					حياسة المسكن			نوع التجمع ونوع المسكن	
			غير مبين Not Stated	أخرى Others	مقابل عمل For Work	دون مقابل Without Payment	مستأجر مفروش Rented Furnished	مستأجر غير مفروش Rented Unfurnished	ملك Owned			
Rural	Villa	Housing Units Persons	9 70	- -	- -	- -	- -	- -	- -	9 70	مسكن أفراد	ريف فيلا
	House	Housing Units Persons	276 1,927	1 2	- -	- -	3 20	- -	7 55	265 1,850	مسكن أفراد	دار
Apartment	Housing Units Persons	80 499	- -	- -	1 6	4 18	- -	2 10	73 465	مسكن أفراد	شقة	
	Separate Room	Housing Units Persons	1 4	- -	- -	- -	- -	- -	- -	1 4	مسكن أفراد	غرفة مستقلة
Tent	Housing Units Persons	5 37	- -	- -	- -	2 24	- -	- -	3 13	مسكن أفراد	خيمة	
	Marginal	Housing Units Persons	41 214	- -	- -	- -	- -	- -	41 214	مسكن أفراد	براكية	
Others	Housing Units Persons	- -	- -	- -	- -	- -	- -	- -	- -	- -	مسكن أفراد	أخرى
	Not Stated	Housing Units Persons	1 9	1 9	- -	- -	- -	- -	- -	- -	مسكن أفراد	غير مبين
Total	Housing Units Persons	413 2,760	2 11	- -	1 6	9 62	- -	9 65	392 2,616	مسكن أفراد	المجموع	
Camps	Villa	Housing Units Persons	75 628	- -	- -	1 14	4 28	2 10	12 84	56 492	مسكن أفراد	فيلا
	House	Housing Units Persons	4,062 28,917	4 23	3 16	2 13	190 1,205	12 72	239 1,399	3,612 26,189	مسكن أفراد	دار
Apartment	Housing Units Persons	1,894 11,527	2 5	1 1	1 4	281 1,512	6 34	95 453	1,508 9,518	مسكن أفراد	شقة	
	Separate Room	Housing Units Persons	3 11	- -	- -	- -	- -	- -	- -	3 11	مسكن أفراد	غرفة مستقلة
Tent	Housing Units Persons	- -	- -	- -	- -	- -	- -	- -	- -	- -	مسكن أفراد	خيمة
	Marginal	Housing Units Persons	8 71	- -	- -	- -	2 20	- -	- -	6 51	مسكن أفراد	براكية
Others	Housing Units Persons	2 18	- -	- -	- -	- -	- -	- -	2 18	مسكن أفراد	أخرى	
	Not Stated	Housing Units Persons	- -	- -	- -	- -	- -	- -	- -	- -	مسكن أفراد	غير مبين
Total	Housing Units Persons	6,044 41,172	6 28	4 17	4 31	477 2,765	20 116	346 1,936	5,187 36,279	مسكن أفراد	المجموع	

جدول 19: المساكن المأهولة والأفراد في محافظة شمال غزة حسب التجمع السكاني وحياسة المسكن، 2007

Table 19: Occupied Housing Units and Persons in North Gaza Governorate by Locality and Tenure of Housing Unit, 2007

Governorate	المجموع Total	حياسة المسكن							المحافظة		
		Tenure of Housing Unit	غير مبين Not Stated	أخرى Others	مقابل عمل For Work	دون مقابل Without Payment	مستأجر مفروش Rented Furnished	مستأجر غير مفروش Rented Unfurnished		ملك Owned	
North Gaza Governorate	Housing Units	39,604	66	102	86	4,363	201	1,988	32,798	مساكن	محافظة شمال غزة
	Persons	265,355	385	636	607	24,859	1,190	10,891	226,787	أفراد	
Um Al-Nnaser (Al Qaraya al Badawiya al Maslakh)	Housing Units	413	2	-	1	9	-	9	392	مساكن	أم النصر (القرية البدوية المسلخ)
	Persons	2,760	11	-	6	62	-	65	2,616	أفراد	
Beit Lahiya	Housing Units	9,277	26	39	18	856	52	337	7,949	مساكن	بيت لاهيا
	Persons	63,213	158	257	140	4,825	306	1,778	55,749	أفراد	
Beit Hanun	Housing Units	5,328	5	13	21	511	27	210	4,541	مساكن	بيت حانون
	Persons	37,351	32	46	139	2,962	170	1,337	32,665	أفراد	
Jabalya Camp	Housing Units	6,044	6	4	4	477	20	346	5,187	مساكن	مخيم جباليا
	Persons	41,172	28	17	31	2,765	116	1,936	36,279	أفراد	
Jabalya	Housing Units	18,542	27	46	42	2,510	102	1,086	14,729	مساكن	جباليا
	Persons	120,859	156	316	291	14,245	598	5,775	99,478	أفراد	

جدول 20: الأسر في محافظة شمال غزة حسب نوع المسكن ونوع التجمع ونوع الأسرة، 2007

Table 20: Households in North Gaza Governorate by Type of Housing Unit, Type of Locality and Type of Household, 2007

Type of Locality and Type of Housing Unit	المجموع Total	نوع الأسرة				نوع التجمع ونوع المسكن	
		غير مبين Not Stated	أسرة مركبة Composite Household	أسرة ممتدة Extended Household	أسرة نوية Nuclear Household		أسرة من شخص واحد One Person
North Gaza Governorate						محافظة شمال غزة	
Villa	684	-	2	127	547	8	فيلا
House	15,188	2	42	3,926	10,930	288	دار
Apartment	23,387	1	50	4,000	18,938	398	شقة
Separate Room	14	-	1	-	9	4	غرفة مستقلة
Tent	25	-	-	4	15	6	خيمة
Marginal	247	-	1	44	177	25	براكية
Others	37	-	-	9	28	-	أخرى
Not Stated	22	3	-	2	15	2	غير مبين
Total	39,604	6	96	8,112	30,659	731	المجموع
Urban							حضر
Villa	600	-	2	97	493	8	فيلا
House	10,850	1	29	2,763	7,881	176	دار
Apartment	21,413	1	47	3,654	17,358	353	شقة
Separate Room	10	-	-	-	6	4	غرفة مستقلة
Tent	20	-	-	4	11	5	خيمة
Marginal	198	-	-	37	141	20	براكية
Others	35	-	-	8	27	-	أخرى
Not Stated	21	3	-	2	14	2	غير مبين
Total	33,147	5	78	6,565	25,931	568	المجموع
Rural							ريف
Villa	9	-	-	1	8	-	فيلا
House	276	-	1	48	215	12	دار
Apartment	80	-	1	15	62	2	شقة
Separate Room	1	-	-	-	1	-	غرفة مستقلة
Tent	5	-	-	-	4	1	خيمة
Marginal	41	-	1	3	33	4	براكية
Others	-	-	-	-	-	-	أخرى
Not Stated	1	-	-	-	1	-	غير مبين
Total	413	-	3	67	324	19	المجموع

جدول 20 (تابع): الأسر في محافظة شمال غزة حسب نوع المسكن ونوع الأسرة ونوع التجمع، 2007

Table 20 (cont.): Households in North Gaza Governorate by Type of Housing Unit, Type of Locality and Type of Household, 2007

Type of Locality and Type of Housing Unit	المجموع Total	نوع الأسرة				نوع التجمع ونوع المسكن	
		غير مبيّن Not Stated	أسرة مركبة Composite Household	أسرة ممتدة Extended Household	أسرة نووية Nuclear Household		أسرة من شخص واحد One Person
Camps						مخيمات	
Villa	75	-	-	29	46	-	فيلا
House	4,062	1	12	1,115	2,834	100	دار
Apartment	1,894	-	2	331	1,518	43	شقة
Separate Room	3	-	1	-	2	-	غرفة مستقلة
Tent	-	-	-	-	-	-	خيمة
Marginal	8	-	-	4	3	1	براكية
Others	2	-	-	1	1	-	أخرى
Not Stated	-	-	-	-	-	-	غير مبيّن
Total	6,044	1	15	1,480	4,404	144	المجموع

جدول 21: الأسر في محافظة شمال غزة حسب عمر وجنس رب الأسرة ونوع التجمع ونوع المسكن، 2007

Table 21: Households in North Gaza Governorate by Age, Sex of Head of Household, Type of Locality and Type of Housing Unit , 2007

Type of Locality and Age and Sex of Head of Household		المجموع Total	نوع المسكن						نوع التجمع وعمر وجنس رب الأسرة			
			غير مبين Not Stated	أخرى Others	براكية Marginal	خيمة Tent	غرفة مستقلة Separate	شقة Apartment			دار House	فيلا Villa
North Gaza Governorate											محافظة شمال غزة	
Less Than 15	Male	-	-	-	-	-	-	-	-	-	ذكور	أقل من 15
	Female	-	-	-	-	-	-	-	-	-	إناث	
15- 24	Male	1,923	1	-	11	-	1	1,441	451	18	ذكور	24 - 15
	Female	53	-	-	-	-	-	38	15	-	إناث	
25 - 34	Male	11,619	4	12	75	7	4	8,083	3,283	151	ذكور	34 - 25
	Female	307	1	-	5	-	1	199	98	3	إناث	
35 - 44	Male	11,172	-	11	59	4	1	5,917	4,952	228	ذكور	44 - 35
	Female	521	-	-	4	1	-	305	201	10	إناث	
45 - 54	Male	6,782	3	7	30	3	1	3,382	3,207	149	ذكور	54 - 45
	Female	676	-	2	3	1	-	370	292	8	إناث	
55 - 64	Male	3,377	-	2	17	2	-	1,925	1,352	79	ذكور	64 - 55
	Female	575	-	-	10	2	1	324	230	8	إناث	
65 - 74	Male	1,330	1	2	10	1	-	764	532	20	ذكور	74 - 65
	Female	414	-	-	13	4	-	208	184	5	إناث	
75+	Male	587	-	1	6	-	2	310	265	3	ذكور	+75
	Female	241	-	-	4	-	3	114	118	2	إناث	
Not Stated	Male	22	11	-	-	-	-	7	4	-	ذكور	غير مبين
	Female	5	1	-	-	-	-	-	4	-	إناث	
Total	Male	36,812	20	35	208	17	9	21,829	14,046	648	ذكور	المجموع
	Female	2,792	2	2	39	8	5	1,558	1,142	36	إناث	
Urban												حضر
Less Than 15	Male	-	-	-	-	-	-	-	-	-	ذكور	أقل من 15
	Female	-	-	-	-	-	-	-	-	-	إناث	
15- 24	Male	1,742	1	-	9	-	1	1,350	363	18	ذكور	24 - 15
	Female	40	-	-	-	-	-	31	9	-	إناث	
25 - 34	Male	9,964	4	12	58	6	2	7,431	2,318	133	ذكور	34 - 25
	Female	261	1	-	5	-	-	186	66	3	إناث	
35 - 44	Male	9,172	-	10	46	2	1	5,361	3,559	193	ذكور	44 - 35
	Female	408	-	-	3	-	-	273	124	8	إناث	
45 - 54	Male	5,704	2	7	27	3	-	3,130	2,401	134	ذكور	54 - 45
	Female	529	-	2	2	1	-	343	176	5	إناث	
55 - 64	Male	2,910	-	1	14	2	-	1,786	1,034	73	ذكور	64 - 55
	Female	449	-	-	8	2	1	296	134	8	إناث	
65 - 74	Male	1,069	1	2	7	1	-	690	349	19	ذكور	74 - 65
	Female	284	-	-	10	3	-	169	98	4	إناث	
75+	Male	430	-	1	5	-	2	267	154	1	ذكور	+75
	Female	160	-	-	4	-	3	93	59	1	إناث	
Not Stated	Male	21	11	-	-	-	-	7	3	-	ذكور	غير مبين
	Female	4	1	-	-	-	-	-	3	-	إناث	
Total	Male	31,012	19	33	166	14	6	20,022	10,181	571	ذكور	المجموع
	Female	2,135	2	2	32	6	4	1,391	669	29	إناث	

جدول 21 (تابع): الأسر في محافظة شمال غزة حسب عمر وجنس رب الأسرة ونوع التجمع ونوع المسكن، 2007

Table 21 (Cont.): Households in North Gaza Governorate by Age, Sex of Head of Household, Type of Locality and Type of Housing Unit , 2007

Type of Locality and Age and Sex of Head of Household		المجموع Total	نوع المسكن						نوع التجمع وعمر وجنس رب الأسرة			
			Type of Housing Unit									
		غير مبين Not Stated	أخرى Others	براكية Marginal	خيمة Tent	غرفة مستقلة Separate	شقة Apartment	دار House	فيلا Villa			
Rural											ريف	
	Less Than 15	Male	-	-	-	-	-	-	-	-	ذكور أقل من 15	
		Female	-	-	-	-	-	-	-	-	إناث	
15- 24	Male	24	-	-	2	-	9	13	-	ذكور	24 - 15	
	Female	3	-	-	-	-	2	1	-	إناث		
25 - 34	Male	106	-	-	17	1	27	61	-	ذكور	34 - 25	
	Female	9	-	-	-	1	2	6	-	إناث		
35 - 44	Male	121	-	-	8	2	17	89	5	ذكور	44 - 35	
	Female	16	-	-	1	1	5	9	-	إناث		
45 - 54	Male	59	1	-	2	-	7	47	2	ذكور	54 - 45	
	Female	11	-	-	1	-	2	7	1	إناث		
55 - 64	Male	23	-	-	3	-	7	13	-	ذكور	64 - 55	
	Female	8	-	-	2	-	-	6	-	إناث		
65 - 74	Male	15	-	-	2	-	2	11	-	ذكور	74 - 65	
	Female	9	-	-	3	1	-	5	-	إناث		
75+	Male	5	-	-	-	-	-	4	1	ذكور	+75	
	Female	4	-	-	-	-	-	4	-	إناث		
Not Stated	Male	-	-	-	-	-	-	-	-	ذكور	غير مبين	
	Female	-	-	-	-	-	-	-	-	إناث		
Total	Male	353	1	-	34	3	-	69	238	8	ذكور	المجموع
	Female	60	-	-	7	2	1	11	38	1	إناث	
Camps											مخيمات	
Less Than 15	Male	-	-	-	-	-	-	-	-	-	ذكور	أقل من 15
	Female	-	-	-	-	-	-	-	-	-	إناث	
15- 24	Male	157	-	-	-	-	82	75	-	ذكور	24 - 15	
	Female	10	-	-	-	-	5	5	-	إناث		
25 - 34	Male	1,549	-	-	-	2	625	904	18	ذكور	34 - 25	
	Female	37	-	-	-	-	11	26	-	إناث		
35 - 44	Male	1,879	-	1	5	-	539	1,304	30	ذكور	44 - 35	
	Female	97	-	-	-	-	27	68	2	إناث		
45 - 54	Male	1,019	-	-	1	-	245	759	13	ذكور	54 - 45	
	Female	136	-	-	-	-	25	109	2	إناث		
55 - 64	Male	444	-	1	-	-	132	305	6	ذكور	64 - 55	
	Female	118	-	-	-	-	28	90	-	إناث		
65 - 74	Male	246	-	-	1	-	72	172	1	ذكور	74 - 65	
	Female	121	-	-	-	-	39	81	1	إناث		
75+	Male	152	-	-	1	-	43	107	1	ذكور	+75	
	Female	77	-	-	-	-	21	55	1	إناث		
Not Stated	Male	1	-	-	-	-	-	1	-	ذكور	غير مبين	
	Female	1	-	-	-	-	-	1	-	إناث		
Total	Male	5,447	-	2	8	-	3	1,738	3,627	69	ذكور	المجموع
	Female	597	-	-	-	-	-	156	435	6	إناث	

جدول 22: الأسر في محافظة شمال غزة حسب نوع المسكن ونوع التجمع والعلاقة بقوة العمل والجنس لرب الأسرة، 2007

Table 22: Households in North Gaza Governorate by Type of Housing Unit, Type of Locality and Activity Status and Sex of Head of Household, 2007

Type of Locality and Type of Housing Unit	المجموع Total		العلاقة بقوة العمل والجنس لرب الأسرة										نوع التجمع ونوع المسكن
			Activity Status and Sex of Head of Household						نشطون اقتصادياً				
	غير مبين Not Stated		غير نشطين اقتصادياً Not Economically Active		Economically Active				مشتغل Employed				
	إناث Female	ذكور Male	إناث Female	ذكور Male	إناث Female	ذكور Male	متعطّل لم يسبق له العمل Unemployed Never Worked	متعطّل سبق له العمل Unemployed Ever Worked	إناث Female	ذكور Male	إناث Female	ذكور Male	
North Gaza Governorate													محافظة شمال غزة
Villa	36	648	-	1	32	68	-	25	1	101	3	453	فيلا
House	1,142	14,046	2	25	1,024	1,835	5	688	6	3,580	105	7,918	دار
Apartment	1,558	21,829	1	32	1,374	2,532	8	995	10	4,632	165	13,638	شقة
Separate Room	5	9	-	-	5	2	-	3	-	1	-	3	غرفة مستقلة
Tent	8	17	-	-	7	3	-	2	-	5	1	7	خيمة
Marginal	39	208	-	-	39	32	-	35	-	34	-	107	براكية
Others	2	35	-	-	2	7	-	-	-	13	-	15	أخرى
Not Stated	2	20	1	11	1	1	-	1	-	3	-	4	غير مبين
Total	2,792	36,812	4	69	2,484	4,480	13	1,749	17	8,369	274	22,145	المجموع
Urban													حضر
Villa	29	571	-	1	26	56	-	25	1	76	2	413	فيلا
House	669	10,181	1	20	594	1,229	2	598	-	2,553	72	5,781	دار
Apartment	1,391	20,022	1	32	1,221	2,288	7	953	8	4,271	154	12,478	شقة
Separate Room	4	6	-	-	4	2	-	2	-	-	-	2	غرفة مستقلة
Tent	6	14	-	-	6	3	-	2	-	3	-	6	خيمة
Marginal	32	166	-	-	32	23	-	31	-	26	-	86	براكية
Others	2	33	-	-	2	6	-	-	-	13	-	14	أخرى
Not Stated	2	19	1	11	1	1	-	1	-	3	-	3	غير مبين
Total	2,135	31,012	3	64	1,886	3,608	9	1,612	9	6,945	228	18,783	المجموع
Rural													ريف
Villa	1	8	-	-	1	2	-	-	-	4	-	2	فيلا
House	38	238	-	-	37	29	-	10	-	96	1	103	دار
Apartment	11	69	-	-	11	12	-	2	-	23	-	32	شقة
Separate Room	1	-	-	-	1	-	-	-	-	-	-	-	غرفة مستقلة
Tent	2	3	-	-	1	-	-	-	-	2	1	1	خيمة
Marginal	7	34	-	-	7	7	-	4	-	8	-	15	براكية
Others	-	-	-	-	-	-	-	-	-	-	-	-	أخرى
Not Stated	-	1	-	-	-	-	-	-	-	-	-	1	غير مبين
Total	60	353	-	-	58	50	-	16	-	133	2	154	المجموع

جدول 22 (تابع): الأسر في محافظة شمال غزة حسب نوع المسكن ونوع التجمع والعلاقة بقوة العمل والجنس لرب الأسرة، 2007

Table 22 (Cont): Households in North Gaza Governorate by Type of Housing Unit, Type of Locality and Activity Status and Sex of Head of Household, 2007

Type of Locality and Type of Housing Unit	المجموع Total		العلاقة بقوة العمل والجنس لرب الأسرة										نوع التجمع ونوع المسكن
			Activity Status and Sex of Head of Household						Economically Active				
	غير مبين Not Stated		غير نشيطين اقتصادياً Not Economically Active				نشطون اقتصادياً						
	إناث Female	ذكور Male	إناث Female	ذكور Male	إناث Female	ذكور Male	متعطّل لم يسبق له العمل Unemployed Never Worked	متعطّل سبق له العمل Unemployed Ever Worked	مشتغل Employed				
إناث Female	ذكور Male	إناث Female	ذكور Male	إناث Female	ذكور Male	إناث Female	ذكور Male	إناث Female	ذكور Male	إناث Female	ذكور Male		
Camps													مخيمات
Villa	6	69	-	-	5	10	-	-	-	21	1	38	فيلا
House	435	3,627	1	5	393	577	3	80	6	931	32	2,034	دار
Apartment	156	1,738	-	-	142	232	1	40	2	338	11	1,128	شقة
Separate Room	-	3	-	-	-	-	-	1	-	1	-	1	غرفة مستقلة
Tent	-	-	-	-	-	-	-	-	-	-	-	-	خيمة
Marginal	-	8	-	-	-	2	-	-	-	-	-	6	براكية
Others	-	2	-	-	-	1	-	-	-	-	-	1	أخرى
Not Stated	-	-	-	-	-	-	-	-	-	-	-	-	غير مبين
Total	597	5,447	1	5	540	822	4	121	8	1,291	44	3,208	المجموع

جدول 23: الأسر في محافظة شمال غزة حسب المهنة والجنس لرب الأسرة ونوع المسكن، 2007

Table 23: Households in North Gaza Governorate by Occupation and Sex of Head of Household and Type of Housing Unit, 2007

Occupation and Sex of Head of Household	نوع المسكن									المهنة والجنس لرب الأسرة
	المجموع Total	غير مبيّن Not Stated	أخرى Others	براكية Marginal	خيمة Tent	غرفة مستقلة Separate Room	شقة Apartment	دار House	فيلا Villa	
Both Sexes										كلا الجنسين
Legislators and Managers	725	-	-	2	-	-	454	227	42	المشروع وموظفو الإدارة العليا
Professionals	4,167	3	4	9	-	-	2,654	1,354	143	المتخصصون
Technicians and Associate Professionals	2,801	-	2	11	-	-	1,729	1,004	55	الفنيون والمتخصصون المساعدون
Clerks	690	-	-	4	-	-	416	257	13	الكتابة
Services and Sales Workers	7,934	-	6	29	2	4	5,046	2,724	123	العاملون في الخدمات والباعة في المحلات التجارية والأسواق
Skilled Agricultural and Fishery Workers	647	-	2	8	1	-	296	335	5	العمال المهرة في الزراعة وصيد الأسماك
Crafts and Related Workers	4,390	1	9	13	1	-	2,693	1,607	66	العاملون في الحرف وما إليها من المهن
Plant, Machine Operators and Assemblers	2,188	-	2	2	1	-	1,347	806	30	مشغلو الآلات ومجموعها
Elementary Occupations	6,814	3	3	58	8	-	3,557	3,114	71	المهن الأولية
Not Stated	449	-	-	5	-	-	253	181	10	غير مبيّن
Total	30,805	7	28	141	13	4	18,445	11,609	558	المجموع

جدول 23 (تابع): الأسر في محافظة شمال غزة حسب المهنة والجنس لرب الأسرة ونوع المسكن، 2007

Table 23 (Cont.): Households in North Gaza Governorate by Occupation and Sex of Head of Household and Type of Housing Unit, 2007

Occupation and Sex of Head of Household	نوع المسكن									المهنة والجنس لرب الأسرة
	المجموع Total	غير مبين Not Stated	أخرى Others	براكية Marginal	خيمة Tent	غرفة مستقلة Separate Room	شقة Apartment	دار House	فيلا Villa	
Male										ذكور
Legislators and Managers	708	-	-	2	-	-	444	220	42	المشروع وموظفو الإدارة العليا
Professionals	4,056	3	4	9	-	-	2,579	1,319	142	المتخصصون
Technicians and Associate Professionals	2,744	-	2	11	-	-	1,697	981	53	الفنيون والمتخصصون المساعدون
Clerks	673	-	-	4	-	-	405	251	13	الكتابة
Services and Sales Workers	7,900	-	6	29	2	4	5,027	2,709	123	العاملون في الخدمات والباعة في المحلات التجارية والأسواق
Skilled Agricultural and Fishery Workers	644	-	2	8	-	-	296	333	5	العمال المهرة في الزراعة وصيد الأسماك
Crafts and Related Workers	4,372	1	9	13	1	-	2,683	1,600	65	العاملون في الحرف وما إليها من المهن
Plant, Machine Operators and Assemblers	2,188	-	2	2	1	-	1,347	806	30	مشغلو الآلات ومجموعها
Elementary Occupations	6,780	3	3	58	8	-	3,539	3,098	71	المهن الأولية
Not Stated	449	-	-	5	-	-	253	181	10	غير مبين
Total	30,514	7	28	141	12	4	18,270	11,498	554	المجموع
Female										إناث
Legislators and Managers	17	-	-	-	-	-	10	7	-	المشروع وموظفو الإدارة العليا
Professionals	111	-	-	-	-	-	75	35	1	المتخصصون
Technicians and Associate Professionals	57	-	-	-	-	-	32	23	2	الفنيون والمتخصصون المساعدون
Clerks	17	-	-	-	-	-	11	6	-	الكتابة
Services and Sales Workers	34	-	-	-	-	-	19	15	-	العاملون في الخدمات والباعة في المحلات التجارية والأسواق
Skilled Agricultural and Fishery Workers	3	-	-	-	1	-	-	2	-	العمال المهرة في الزراعة وصيد الأسماك
Crafts and Related Workers	18	-	-	-	-	-	10	7	1	العاملون في الحرف وما إليها من المهن
Plant, Machine Operators and Assemblers	-	-	-	-	-	-	-	-	-	مشغلو الآلات ومجموعها
Elementary Occupations	34	-	-	-	-	-	18	16	-	المهن الأولية
Not Stated	-	-	-	-	-	-	-	-	-	غير مبين
Total	291	-	-	-	1	-	175	111	4	المجموع

جدول 24: الأسر في محافظة شمال غزة حسب نوع المسكن وعدد الغرف في المسكن وحجم الأسرة، 2007

Table 24: Households in North Gaza Governorate by Type of Housing Unit, Number of Rooms in Housing Unit and Household Size, 2007

Type of Housing Unit	Number of Rooms in Housing Unit	المجموع Total	حجم الأسرة											عدد الغرف في المسكن	نوع المسكن	
			+11	10	9	8	7	6	5	4	3	2	1			
Villa	1	-	-	-	-	-	-	-	-	-	-	-	-	-	1	فيلا
	2	-	-	-	-	-	-	-	-	-	-	-	-	-	2	
	3	188	11	9	15	17	22	32	24	24	12	19	3	3		
	4	220	23	22	25	24	35	26	24	18	12	9	2	4		
	5	129	20	9	10	14	18	23	13	11	8	1	2	5		
	6+	143	20	11	16	24	25	22	11	6	5	2	1	+6		
	Not Stated	4	-	-	1	-	1	1	1	-	-	-	-	غير مبيّن		
	Total	684	74	51	67	79	101	104	73	59	37	31	8	المجموع		
House	1	449	13	3	13	13	28	44	52	60	54	82	87	1	دار	
	2	2,047	85	74	135	193	250	267	243	232	194	277	97	2		
	3	4,338	387	330	502	573	624	587	431	342	265	239	58	3		
	4	4,638	815	487	640	702	601	494	332	237	160	138	32	4		
	5	2,375	609	253	321	360	295	209	147	75	52	41	13	5		
	6+	1,272	522	134	153	164	114	85	44	26	19	10	1	+6		
	Not Stated	69	9	4	10	10	12	5	7	3	4	5	-	غير مبيّن		
	Total	15,188	2,440	1,285	1,774	2,015	1,924	1,691	1,256	975	748	792	288	المجموع		
Apartment	1	574	5	3	10	12	20	42	84	94	123	131	50	1	شقة	
	2	2,530	46	56	96	140	200	267	382	400	398	434	111	2		
	3	6,417	264	243	437	549	775	903	917	829	712	671	117	3		
	4	8,438	605	470	791	1,067	1,156	1,198	1,012	900	625	533	81	4		
	5	4,250	471	302	447	536	584	590	457	358	242	226	37	5		
	6+	1,127	231	101	155	160	138	120	79	66	43	33	1	+6		
	Not Stated	51	2	4	4	8	7	1	8	2	6	8	1	غير مبيّن		
	Total	23,387	1,624	1,179	1,940	2,472	2,880	3,121	2,939	2,649	2,149	2,036	398	المجموع		

جدول 24 (تابع): الأسر في محافظة شمال غزة حسب نوع المسكن وعدد الغرف في المسكن وحجم الأسرة، 2007

Table 24 (Cont.): Households in North Gaza Governorate by Type of Housing Unit, Number of Rooms in Housing Unit and Household Size, 2007

Type of Housing Unit	Number of Rooms in Housing Unit	المجموع Total	حجم الأسرة											عدد الغرف في المسكن	نوع المسكن
			+11	10	9	8	7	6	5	4	3	2	1		
Others*	1	79	4	1	1	1	3	4	8	9	6	14	28	1	أخرى*
	2	98	4	2	3	4	13	12	16	9	17	13	5	2	
	3	71	7	1	7	14	7	17	5	6	2	4	1	3	
	4	43	9	4	4	6	2	3	6	4	4	-	1	4	
	5	20	10	2	2	-	1	1	3	-	1	-	-	5	
	6+	10	6	-	-	-	3	1	-	-	-	-	-	+6	
	Not Stated	2	-	1	-	-	-	-	1	-	-	-	-	غير مبيّن	
	Total	323	40	11	17	25	29	38	39	28	30	31	35	المجموع	
Not Stated	1													1	غير مبيّن
	2	1	-	-	-	-	-	-	-	-	-	1	-	2	
	3	-	-	-	-	-	-	-	-	-	-	-	-	3	
	4	-	-	-	-	-	-	-	-	-	-	-	-	4	
	5	1	-	-	1	-	-	-	-	-	-	-	-	5	
	6+	2	2	-	-	-	-	-	-	-	-	-	-	+6	
	Not Stated	18	2	2	-	1	3	1	2	2	1	2	2	غير مبيّن	
	Total	22	4	2	1	1	3	1	2	2	1	3	2	المجموع	
Total	1	1,102	22	7	24	26	51	90	144	163	183	227	165	1	المجموع
	2	4,676	135	132	234	337	463	546	641	641	609	725	213	2	
	3	11,014	669	583	961	1,153	1,428	1,539	1,377	1,201	991	933	179	3	
	4	13,339	1,452	983	1,460	1,799	1,794	1,721	1,374	1,159	801	680	116	4	
	5	6,775	1,110	566	781	910	898	823	620	444	303	268	52	5	
	6+	2,554	781	246	324	348	280	228	134	98	67	45	3	+6	
	Not Stated	144	13	11	15	19	23	8	19	7	11	15	3	غير مبيّن	
	Total	39,604	4,182	2,528	3,799	4,592	4,937	4,955	4,309	3,713	2,965	2,893	731	المجموع	

*Other include (Separate Room, Tent, Marginal and Other)

*أخرى تشمل (غرفة مستقلة، خيمة، براكية، أخرى)

جدول 25: الأسر في محافظة شمال غزة حسب نوع المسكن وحيازة المسكن والمصدر الرئيسي للمياه واتصال المسكن بالصرف الصحي، 2007

Table 25: Households in North Gaza Governorate by Type of Housing Unit, Tenure of Housing Unit, Main Source of water and Connection to Sewage System in Housing Unit, 2007

Type of Housing Unit	Tenure of Housing Unit	الاتصال بالصرف الصحي					المصدر الرئيسي للمياه							حيازة المسكن	نوع المسكن
		Connection to Sewage System					Main Source of Water								
		المجموع Total	غير مبيّن Not Stated	لا يوجد No Sewage	حفرة امتصاصية Cesspool	شبكة عامة Public Sewage	المجموع Total	غير مبيّن Not Stated	أخرى Other	صهاريج (تنكات) Water Tanks	ينابيع Springs	آبار جمع مياه المطر Well (To Gather Rain Water)	شبكة مياه عامة Public Network		
Villa	Owned	570	-	-	62	508	570	-	2	-	1	-	567	ملك	فيلا
	Rented Unfurnished	28	-	-	-	28	28	-	-	-	-	-	28	مستأجر غير مفروش	
	Rented Furnished	19	-	-	-	19	19	-	-	-	-	-	19	مستأجر مفروش	
	Without Payment	48	-	-	6	42	48	-	-	-	-	-	48	دون مقابل	
	For Work	14	-	-	2	12	14	-	-	-	-	-	14	مقابل عمل	
	Others	3	-	-	-	3	3	-	-	-	-	-	3	أخرى	
	Not Stated	2	-	-	-	2	2	-	-	-	-	-	2	غير مبيّن	
Total	684	-	-	70	614	684	-	2	-	1	-	681	المجموع		
House	Owned	13,720	1	8	1,240	12,471	13,720	1	174	11	3	23	13,508	ملك	دار
	Rented Unfurnished	583	-	-	29	554	583	-	5	1	1	2	574	مستأجر غير مفروش	
	Rented Furnished	59	-	1	5	53	59	-	1	-	-	2	56	مستأجر مفروش	
	Without Payment	702	-	1	66	635	702	-	5	-	-	2	695	دون مقابل	
	For Work	37	-	-	17	20	37	-	12	-	-	2	23	مقابل عمل	
	Others	70	-	-	21	49	70	-	-	1	-	-	69	أخرى	
	Not Stated	17	1	-	1	15	17	1	-	-	-	-	16	غير مبيّن	
Total	15,188	2	10	1,379	13,797	15,188	2	197	13	4	31	14,941	المجموع		
Apartment	Owned	18,265	-	-	669	17,596	18,265	1	111	4	3	22	18,124	ملك	شقة
	Rented Unfurnished	1,376	-	-	7	1,369	1,376	1	1	-	3	3	1,368	مستأجر غير مفروش	
	Rented Furnished	123	-	-	2	121	123	-	1	-	1	1	120	مستأجر مفروش	
	Without Payment	3,555	-	-	167	3,388	3,555	1	23	1	-	-	3,530	دون مقابل	
	For Work	32	-	-	-	32	32	-	-	-	-	-	32	مقابل عمل	
	Others	10	-	-	-	10	10	-	-	-	-	-	10	أخرى	
	Not Stated	26	-	-	1	25	26	-	-	-	-	-	26	غير مبيّن	
Total	23,387	-	-	846	22,541	23,387	3	136	5	7	26	23,210	المجموع		

جدول 25 (تابع): الأسر في محافظة شمال غزة حسب نوع المسكن وحياسة المسكن والمصدر الرئيسي للمياه واتصال المسكن بالصرف الصحي، 2007

Table 25 (Cont.): Households in North Gaza Governorate by Type of Housing Unit, Tenure of Housing Unit, Main Source of water and Connection to Sewage System in Housing Unit, 2007

Type of Housing Unit	Tenure of Housing Unit	الاتصال بالصرف الصحي Connection to Sewage System					المصدر الرئيسي للمياه Main Source of Water						حياسة المسكن	نوع المسكن	
		المجموع Total	غير مبيّن Not Stated	لا يوجد No Sewage	حفرة امتصاصية Cesspool	شبكة عامة Public Sewage	المجموع Total	غير مبيّن Not Stated	أخرى Other	صهاريج (تنكات) Water Tanks	ينابيع Springs	آبار جمع مياه الأمطار Well (To Gather Rain Water)			شبكة مياه عامة Public Network
Others*	Owned	242	-	14	87	141	242	-	17	20	-	2	203	ملك	أخرى*
	Rented Unfurnished	1	-	-	-	1	1	-	-	-	-	-	1	مستأجر غير مفروش	
	Rented Furnished	-	-	-	-	-	-	-	-	-	-	-	-	مستأجر مفروش	
	Without Payment	58	-	6	29	23	58	-	23	4	-	1	30	دون مقابل	
	For Work	3	-	-	2	1	3	-	2	-	-	-	1	مقابل عمل	
	Others	19	-	6	7	6	19	-	1	5	-	-	13	أخرى	
	Not Stated	-	-	-	-	-	-	-	-	-	-	-	-	-	
Total	323	-	26	125	172	323	-	43	29	-	3	248	المجموع		
Not Stated	Owned	1	-	-	-	1	1	-	-	-	-	-	1	ملك	غير مبيّن
	Rented Unfurnished	-	-	-	-	-	-	-	-	-	-	-	-	مستأجر غير مفروش	
	Rented Furnished	-	-	-	-	-	-	-	-	-	-	-	-	مستأجر مفروش	
	Without Payment	-	-	-	-	-	-	-	-	-	-	-	-	دون مقابل	
	For Work	-	-	-	-	-	-	-	-	-	-	-	-	مقابل عمل	
	Others	-	-	-	-	-	-	-	-	-	-	-	-	أخرى	
	Not Stated	21	14	-	-	7	21	14	-	-	-	-	7	غير مبيّن	
Total	22	14	-	-	8	22	14	-	-	-	-	8	المجموع		
Total	Owned	32,798	1	22	2,058	30,717	32,798	2	304	35	7	47	32,403	ملك	المجموع
	Rented Unfurnished	1,988	-	-	36	1,952	1,988	1	6	1	4	5	1,971	مستأجر غير مفروش	
	Rented Furnished	201	-	1	7	193	201	-	2	-	1	3	195	مستأجر مفروش	
	Without Payment	4,363	-	7	268	4,088	4,363	1	51	5	-	3	4,303	دون مقابل	
	For Work	86	-	-	21	65	86	-	14	-	-	2	70	مقابل عمل	
	Others	102	-	6	28	68	102	-	1	6	-	-	95	أخرى	
	Not Stated	66	15	-	2	49	66	15	-	-	-	-	51	غير مبيّن	
Total	39,604	16	36	2,420	37,132	39,604	19	378	47	12	60	39,088	المجموع		

*Other include(Separate Room, Tent, Marginal and Other)

*أخرى تشمل (غرفة مستقلة، خيمة، براكية، أخرى)

جدول 26: الأسر في محافظة شمال غزة حسب توفر السلع المعمرة لدى الأسرة وحجم الأسرة ونوع التجمع، 2007

Table 26: Households in North Gaza Governorate by Availability of Durable Goods to the Household, Household Size and Type of Locality, 2007

Type of Locality and Availability of Durable Goods		المجموع Total	حجم الأسرة Household Size											نوع التجمع وتوفر السلع المعمرة		
			+ 11	10	9	8	7	6	5	4	3	2	1			
North Gaza Governorate																محافظة شمال غزة
Private Car	Available	4,710	503	351	502	674	668	614	502	428	236	205	27	متوفر	سيارة خصوصية	
	Not Available	34,753	3,670	2,164	3,293	3,900	4,245	4,324	3,793	3,270	2,723	2,672	699	غير متوفر		
	Not Stated	141	9	13	4	18	24	17	14	15	6	16	5	غير مبين		
Refrigerator	Available	36,477	3,895	2,373	3,615	4,381	4,702	4,685	4,013	3,365	2,601	2,351	496	متوفر	ثلاجة كهربائية	
	Not Available	3,035	284	147	181	200	219	261	285	340	360	529	229	غير متوفر		
	Not Stated	92	3	8	3	11	16	9	11	8	4	13	6	غير مبين		
Solar Boiler	Available	31,555	3,362	2,076	3,150	3,819	4,034	3,993	3,392	2,865	2,296	2,157	411	متوفر	سخان شمسي	
	Not Available	7,952	817	444	646	761	888	951	907	838	664	723	313	غير متوفر		
	Not Stated	97	3	8	3	12	15	11	10	10	5	13	7	غير مبين		
Central Heating	Available	452	47	30	32	45	51	59	55	53	38	36	6	متوفر	تدفئة مركزية	
	Not Available	39,083	4,132	2,491	3,767	4,538	4,875	4,887	4,251	3,651	2,923	2,848	720	غير متوفر		
	Not Stated	69	3	7	-	9	11	9	3	9	4	9	5	غير مبين		
Vacuumm Cleaner	Available	4,642	267	217	378	544	647	718	629	546	354	301	41	متوفر	مكنسة كهربائية	
	Not Available	34,846	3,908	2,303	3,411	4,037	4,274	4,224	3,666	3,156	2,607	2,576	684	غير متوفر		
	Not Stated	116	7	8	10	11	16	13	14	11	4	16	6	غير مبين		
Gas Cooker/ Electricity	Available	39,318	4,136	2,509	3,784	4,569	4,913	4,932	4,281	3,693	2,940	2,863	698	متوفر	طباخ غاز/ كهرباء	
	Not Available	262	44	16	15	21	21	21	26	18	23	26	31	غير متوفر		
	Not Stated	24	2	3	-	2	3	2	2	2	2	4	2	غير مبين		
Microwave	Available	5,445	338	290	429	659	803	784	695	598	441	368	40	متوفر	ميكرويف	
	Not Available	34,042	3,839	2,229	3,362	3,921	4,117	4,157	3,600	3,104	2,519	2,509	685	غير متوفر		
	Not Stated	117	5	9	8	12	17	14	14	11	5	16	6	غير مبين		

Table 26 (Cont.): Households in North Gaza Governorate by Availability of Durable Goods to the Household, Household Size and Type of Locality, 2007

Type of Locality and Availability of Durable Goods		المجموع Total	حجم الأسرة Household Size											نوع التجمع وتوفر السلع المعمرة		
			+ 11	10	9	8	7	6	5	4	3	2	1			
North Gaza Governorate																محافظة شمال غزة
Washing Machine	Available	36,578	3,934	2,408	3,621	4,413	4,714	4,720	4,060	3,415	2,584	2,314	395	متوفر	غسالة ملابس	
	Not Available	2,923	244	113	171	169	207	221	240	290	376	564	328	غير متوفر		
	Not Stated	103	4	7	7	10	16	14	9	8	5	15	8	غير مبين		
Home Library	Available	8,101	751	502	807	1,024	1,098	1,030	921	862	549	494	63	متوفر	مكتبة منزلية	
	Not Available	31,370	3,425	2,018	2,981	3,555	3,820	3,908	3,377	2,839	2,406	2,381	660	غير متوفر		
	Not Stated	133	6	8	11	13	19	17	11	12	10	18	8	غير مبين		
Radio/ Recorder	Available	32,171	3,438	2,089	3,050	3,737	4,018	4,099	3,506	3,014	2,394	2,361	465	متوفر	راديو/ مسجل	
	Not Available	7,330	739	432	743	846	903	842	793	691	565	517	259	غير متوفر		
	Not Stated	103	5	7	6	9	16	14	10	8	6	15	7	غير مبين		
T.V.	Available	36,889	3,947	2,395	3,633	4,416	4,697	4,722	4,087	3,457	2,671	2,451	413	متوفر	تلفزيون	
	Not Available	2,612	231	125	160	166	224	220	212	247	289	427	311	غير متوفر		
	Not Stated	103	4	8	6	10	16	13	10	9	5	15	7	غير مبين		
Video/DVD	Available	4,269	417	253	365	513	535	559	517	435	341	295	39	متوفر	فيديو/ DVD	
	Not Available	35,215	3,760	2,266	3,426	4,068	4,384	4,380	3,782	3,267	2,619	2,579	684	غير متوفر		
	Not Stated	120	5	9	8	11	18	16	10	11	5	19	8	غير مبين		
Satellite/ Dish	Available	31,328	3,244	1,992	3,090	3,831	4,079	4,080	3,528	2,983	2,230	1,970	301	متوفر	صحن لاقط	
	Not Available	8,159	932	526	702	751	840	860	771	721	728	906	422	غير متوفر		
	Not Stated	117	6	10	7	10	18	15	10	9	7	17	8	غير مبين		
Telephon Line	Available	13,822	1,518	948	1,432	1,802	1,864	1,827	1,440	1,189	883	767	152	متوفر	خط هاتف	
	Not Available	25,649	2,656	1,567	2,360	2,779	3,054	3,111	2,857	2,511	2,076	2,107	571	غير متوفر		
	Not Stated	133	8	13	7	11	19	17	12	13	6	19	8	غير مبين		

جدول 26 (تابع): الأسر في محافظة شمال غزة حسب توفر السلع المعمرة لدى الأسرة وحجم الأسرة ونوع التجمع، 2007

Table 26 (Cont.): Households in North Gaza Governorate by Availability of Durable Goods to the Household, Household Size and Type of Locality, 2007

Type of Locality and Availability of Durable Goods		المجموع Total	حجم الأسرة											نوع التجمع وتوفر السلع المعمرة				
			+ 11	10	9	8	7	6	5	4	3	2	1					
Urban																		
	Private Car	Available	4,323	456	321	446	612	621	570	468	404	224	176	25	متوفر	سيارة خصوصية		
		Not Available	28,699	2,990	1,767	2,678	3,165	3,489	3,593	3,182	2,769	2,320	2,207	539	غير متوفر			
	Not Stated	125	8	13	4	15	22	16	12	12	5	14	4	غير مبين				
Refrigerator	Available	30,627	3,230	1,986	2,979	3,627	3,932	3,968	3,424	2,901	2,236	1,961	383	متوفر	ثلاجة كهربائية			
	Not Available	2,444	222	107	146	158	186	202	229	279	311	423	181	غير متوفر				
	Not Stated	76	2	8	3	7	14	9	9	5	2	13	4	غير مبين				
Solar Boiler	Available	26,527	2,781	1,747	2,628	3,171	3,363	3,376	2,894	2,463	1,983	1,790	331	متوفر	سخان شمسي			
	Not Available	6,539	671	346	497	613	755	793	760	715	563	594	232	غير متوفر				
	Not Stated	81	2	8	3	8	14	10	8	7	3	13	5	غير مبين				
Central Heating	Available	405	42	24	30	39	48	54	51	45	35	31	6	متوفر	تدفئة مركزية			
	Not Available	32,685	3,410	2,070	3,098	3,747	4,073	4,117	3,609	3,134	2,511	2,357	559	غير متوفر				
	Not Stated	57	2	7	-	6	11	8	2	6	3	9	3	غير مبين				
Vacuumm Cleaner	Available	4,283	237	199	352	490	599	658	588	511	330	281	38	متوفر	مكنسة كهربائية			
	Not Available	28,761	3,211	1,894	2,766	3,294	3,518	3,509	3,061	2,666	2,216	2,100	526	غير متوفر				
	Not Stated	103	6	8	10	8	15	12	13	8	3	16	4	غير مبين				
Gas Cooker/ Electricity	Available	32,914	3,416	2,086	3,117	3,770	4,112	4,161	3,640	3,169	2,527	2,373	543	متوفر	طباخ غاز/ كهرباء			
	Not Available	212	37	12	11	20	17	17	20	14	21	20	23	غير متوفر				
	Not Stated	21	1	3	-	2	3	1	2	2	1	4	2	غير مبين				
Microwave	Available	4,618	271	238	351	554	664	663	603	531	390	319	34	متوفر	ميكرويف			
	Not Available	28,430	3,180	1,854	2,769	3,229	3,453	3,505	3,047	2,646	2,155	2,062	530	غير متوفر				
	Not Stated	99	3	9	8	9	15	11	12	8	4	16	4	غير مبين				

جدول 26 (تابع): الأسر في محافظة شمال غزة حسب توفر السلع المعمرة لدى الأسرة وحجم الأسرة ونوع التجمع، 2007

Table 26 (Cont.): Households in North Gaza Governorate by Availability of Durable Goods to the Household, Household Size and Type of Locality, 2007

Type of Locality and Availability of Durable Goods		المجموع Total	حجم الأسرة Household Size											نوع التجمع وتوفر السلع المعمرة			
			+ 11	10	9	8	7	6	5	4	3	2	1				
Urban	Washing Machine	Available	30,668	3,258	2,004	2,983	3,644	3,942	3,989	3,452	2,929	2,226	1,922	319	متوفر	حضر	غسالة ملابس
		Not Available	2,393	194	90	138	140	176	177	203	250	321	460	244	غير متوفر		
		Not Stated	86	2	7	7	8	14	13	7	6	2	15	5	غير مبين		
Home Library	Available	6,611	585	410	641	828	892	848	768	720	462	399	58	متوفر	مكتبة منزلية		
	Not Available	26,423	2,865	1,683	2,476	2,953	3,224	3,316	2,885	2,455	2,081	1,980	505	غير متوفر			
	Not Stated	113	4	8	11	11	16	15	9	10	6	18	5	غير مبين			
Radio/ Recorder	Available	27,065	2,847	1,737	2,521	3,090	3,390	3,481	2,993	2,587	2,078	1,964	377	متوفر	راديو/ مسجل		
	Not Available	5,996	604	357	601	695	729	685	661	592	468	418	186	غير متوفر			
	Not Stated	86	3	7	6	7	13	13	8	6	3	15	5	غير مبين			
T.V.	Available	30,859	3,252	1,986	2,987	3,635	3,922	3,982	3,465	2,969	2,298	2,039	324	متوفر	تلفزيون		
	Not Available	2,203	200	107	135	150	197	185	189	209	249	343	239	غير متوفر			
	Not Stated	85	2	8	6	7	13	12	8	7	2	15	5	غير مبين			
Video/DVD	Available	3,763	346	225	321	448	468	484	465	402	315	254	35	متوفر	فيديو/ DVD		
	Not Available	29,285	3,105	1,867	2,799	3,336	3,648	3,682	3,190	2,775	2,231	2,125	527	غير متوفر			
	Not Stated	99	3	9	8	8	16	13	7	8	3	18	6	غير مبين			
Satellite/ Dish	Available	25,967	2,629	1,624	2,514	3,124	3,378	3,405	2,980	2,541	1,900	1,637	235	متوفر	صحن لاقط		
	Not Available	7,081	821	467	607	660	739	760	674	638	645	743	327	غير متوفر			
	Not Stated	99	4	10	7	8	15	14	8	6	4	17	6	غير مبين			
Telephon Line	Available	11,414	1,202	780	1,160	1,465	1,544	1,517	1,226	1,013	758	625	124	متوفر	خط هاتف		
	Not Available	21,618	2,246	1,308	1,961	2,318	2,572	2,646	2,427	2,162	1,787	1,753	438	غير متوفر			
	Not Stated	115	6	13	7	9	16	16	9	10	4	19	6	غير مبين			

جدول 26 (تابع): الأسر في محافظة شمال غزة حسب توفر السلع المعمرة لدى الأسرة وحجم الأسرة ونوع التجمع، 2007

Table 26 (Cont.): Households in North Gaza Governorate by Availability of Durable Goods to the Household, Household Size and Type of Locality, 2007

Type of Locality and Availability of Durable Goods		المجموع Total	حجم الأسرة Household Size										نوع التجمع وتوفر السلع المعمرة				
			+ 11	10	9	8	7	6	5	4	3	2			1		
Rural																	ريف
Private Car	Available	21	4	1	5	2	1	1	2	2	1	2	-	متوفر	سيارة خصوصية		
	Not Available	389	39	33	51	36	41	47	38	31	16	38	19	غير متوفر			
	Not Stated	3	-	-	-	1	1	-	-	1	-	-	-	غير مبين			
Refrigerator	Available	196	19	15	34	16	24	27	23	15	7	13	3	متوفر	ثلاجة كهربائية		
	Not Available	212	24	19	22	21	18	21	17	17	10	27	16	غير متوفر			
	Not Stated	5	-	-	-	2	1	-	-	2	-	-	-	غير مبين			
Solar Boiler	Available	132	14	9	25	17	13	16	15	8	3	9	3	متوفر	سخان شمسي		
	Not Available	276	29	25	31	20	30	31	25	24	14	31	16	غير متوفر			
	Not Stated	5	-	-	-	2	-	1	-	2	-	-	-	غير مبين			
Central Heating	Available	-	-	-	-	-	-	-	-	-	-	-	-	متوفر	تدفئة مركزية		
	Not Available	409	43	34	56	38	43	47	40	32	17	40	19	غير متوفر			
	Not Stated	4	-	-	-	1	-	1	-	2	-	-	-	غير مبين			
Vacuumm Cleaner	Available	-	-	-	-	-	-	-	-	-	-	-	-	متوفر	مكنسة كهربائية		
	Not Available	409	43	34	56	38	43	47	40	32	17	40	19	غير متوفر			
	Not Stated	4	-	-	-	1	-	1	-	2	-	-	-	غير مبين			
Gas Cooker/ Electricity	Available	371	38	-	52	39	39	43	35	30	17	35	12	متوفر	طباخ غاز/ كهرباء		
	Not Available	40	4	3	4	-	4	4	5	4	-	5	7	غير متوفر			
	Not Stated	2	1	-	-	-	-	1	-	-	-	-	-	غير مبين			
Microwave	Available	3	-	1	-	1	-	1	-	-	-	-	-	متوفر	ميكرويف		
	Not Available	404	42	33	56	37	43	45	40	32	17	40	19	غير متوفر			
	Not Stated	6	1	-	-	1	-	2	-	2	-	-	-	غير مبين			

Table 26 (Cont.): Households in North Gaza Governorate by Availability of Durable Goods to the Household, Household Size and Type of Locality, 2007

Type of Locality and Availability of Durable Goods		المجموع Total	حجم الأسرة Household Size										نوع التجمع وتوفر السلع المعمرة			
			+ 11	10	9	8	7	6	5	4	3	2			1	
Rural	Washing Machine	Available	230	25	20	38	26	30	32	25	14	7	12	1	متوفر	ريف
		Not Available	176	17	14	18	12	12	15	15	18	9	28	18	غير متوفر	غسالة ملابس
		Not Stated	7	1	-	-	1	1	1	-	2	1	-	-	غير مبين	
Home Library	Available	6	-	3	-	1	-	-	-	1	-	1	-	متوفر	مكتبة منزلية	
		Not Available	400	42	31	56	37	42	47	40	31	16	39	19	غير متوفر	
		Not Stated	7	1	-	-	1	1	1	-	2	1	-	-	غير مبين	
Radio/ Recorder	Available	230	24	25	38	20	15	28	22	20	10	24	4	متوفر	راديو/ مسجل	
		Not Available	176	18	9	18	18	27	19	18	12	6	16	15	غير متوفر	
		Not Stated	7	1	-	-	1	1	1	-	2	1	-	-	غير مبين	
T.V.	Available	326	34	28	50	34	38	42	35	25	13	22	5	متوفر	تلفزيون	
		Not Available	80	8	6	6	4	4	5	5	7	3	18	14	غير متوفر	
		Not Stated	7	1	-	-	1	1	1	-	2	1	-	-	غير مبين	
Video/DVD	Available	6	2	1	1	-	1	1	-	-	-	-	-	متوفر	فيديو / DVD	
		Not Available	400	40	33	55	37	42	46	40	32	16	40	19	غير متوفر	
		Not Stated	7	1	-	-	2	-	1	-	2	1	-	-	غير مبين	
Satellite/ Dish	Available	238	27	18	34	27	25	32	23	20	10	16	6	متوفر	صحن لاقط	
		Not Available	167	15	16	22	11	17	15	17	11	6	24	13	غير متوفر	
		Not Stated	8	1	-	-	1	1	1	-	3	1	-	-	غير مبين	
Telephon Line	Available	12	2	1	1	2	2	1	-	2	-	1	-	متوفر	خط هاتف	
		Not Available	396	40	33	55	36	41	46	40	30	17	39	19	غير متوفر	
		Not Stated	5	1	-	-	1	-	1	-	2	-	-	-	غير مبين	

جدول 26 (تابع): الأسر في محافظة شمال غزة حسب توفر السلع المعمرة لدى الأسرة وحجم الأسرة ونوع التجمع، 2007

Table 26 (Cont.): Households in North Gaza Governorate by Availability of Durable Goods to the Household, Household Size and Type of Locality, 2007

Type of Locality and Availability of Durable Goods		المجموع Total	حجم الأسرة Household Size										نوع التجمع وتوفر السلع المعمرة			
			+ 11	10	9	8	7	6	5	4	3	2			1	
Camps	Private Car	Available	366	43	29	51	60	46	43	32	22	11	27	2	متوفر	مخيمات
	Private Car	Not Available	5,665	641	364	564	699	715	684	573	470	387	427	141	غير متوفر	سيارة خصوصية
	Private Car	Not Stated	13	1	-	-	2	1	1	2	2	1	2	1	غير مبين	
Refrigerator	Refrigerator	Available	5,654	646	372	602	738	746	690	566	449	358	377	110	متوفر	ثلاجة كهربائية
	Refrigerator	Not Available	379	38	21	13	21	15	38	39	44	39	79	32	غير متوفر	
	Refrigerator	Not Stated	11	1	-	-	2	1	-	2	1	2	-	2	غير مبين	
Solar Boiler	Solar Boiler	Available	4,896	567	320	497	631	658	601	483	394	310	358	77	متوفر	سخان شمسي
	Solar Boiler	Not Available	1,137	117	73	118	128	103	127	122	99	87	98	65	غير متوفر	
	Solar Boiler	Not Stated	11	1	-	-	2	1	-	2	1	2	-	2	غير مبين	
Central Heating	Central Heating	Available	47	5	6	2	6	3	5	4	8	3	5	-	متوفر	تدفئة مركزية
	Central Heating	Not Available	5,989	679	387	613	753	759	723	602	485	395	451	142	غير متوفر	
	Central Heating	Not Stated	8	1	-	-	2	-	-	1	1	1	-	2	غير مبين	
Vacuumm Cleaner	Vacuumm Cleaner	Available	359	30	18	26	54	48	60	41	35	24	20	3	متوفر	مكنسة كهربائية
	Vacuumm Cleaner	Not Available	5,676	654	375	589	705	713	668	565	458	374	436	139	غير متوفر	
	Vacuumm Cleaner	Not Stated	9	1	-	-	2	1	-	1	1	1	-	2	غير مبين	
Gas Cooker/ Electricity	Gas Cooker/ Electricity	Available	6,033	682	392	615	760	762	728	606	494	396	455	143	متوفر	طباخ غاز/ كهرباء
	Gas Cooker/ Electricity	Not Available	10	3	1	-	1	-	-	1	-	2	1	1	غير متوفر	
	Gas Cooker/ Electricity	Not Stated	1	-	-	-	-	-	-	-	-	1	-	-	غير مبين	
Microwave	Microwave	Available	824	67	51	78	104	139	120	92	67	51	49	6	متوفر	ميكرويف
	Microwave	Not Available	5,208	617	342	537	655	621	607	513	426	347	407	136	غير متوفر	
	Microwave	Not Stated	12	1	-	-	2	2	1	2	1	1	-	2	غير مبين	

جدول 26 (تابع): الأسر في محافظة شمال غزة حسب توفر السلع المعمرة لدى الأسرة وحجم الأسرة ونوع التجمع، 2007

Table 26 (Cont.): Households in North Gaza Governorate by Availability of Durable Goods to the Household, Household Size and Type of Locality, 2007

Type of Locality and Availability of Durable Goods		المجموع Total	حجم الأسرة Household Size											نوع التجمع وتوفر السلع المعمرة		
			+ 11	10	9	8	7	6	5	4	3	2	1			
Camps	Washing Machine	Available	5,680	651	384	600	743	742	699	583	472	351	380	75	متوفر	مخيمات
	Not Available	354	33	9	15	17	19	29	22	22	46	76	66	غير متوفر	غسالة ملابس	
	Not Stated	10	1	-	-	1	1	-	2	-	2	-	3	غير مبين		
Home Library	Available	1,484	166	89	166	195	206	182	153	141	87	94	5	متوفر	مكتبة منزلية	
	Not Available	4,547	518	304	449	565	554	545	452	353	309	362	136	غير متوفر		
	Not Stated	13	1	-	-	1	2	1	2	-	3	-	3	غير مبين		
Radio/ Recorder	Available	4,876	567	327	491	627	613	590	491	407	306	373	84	متوفر	راديو/ مسجل	
	Not Available	1,158	117	66	124	133	147	138	114	87	91	83	58	غير متوفر		
	Not Stated	10	1	-	-	1	2	-	2	-	2	-	2	غير مبين		
T.V.	Available	5,704	661	381	596	747	737	698	587	463	360	390	84	متوفر	تلفزيون	
	Not Available	329	23	12	19	12	23	30	18	31	37	66	58	غير متوفر		
	Not Stated	11	1	-	-	2	2	-	2	-	2	-	2	غير مبين		
Video/DVD	Available	500	69	27	43	65	66	74	52	33	26	41	4	متوفر	فيديو/ DVD	
	Not Available	5,530	615	366	572	695	694	652	552	460	372	414	138	غير متوفر		
	Not Stated	14	1	-	-	1	2	2	3	1	1	1	2	غير مبين		
Satellite/ Dish	Available	5,123	588	350	542	680	676	643	525	422	320	317	60	متوفر	صحن لاقط	
	Not Available	911	96	43	73	80	84	85	80	72	77	139	82	غير متوفر		
	Not Stated	10	1	-	-	1	2	-	2	-	2	-	2	غير مبين		
Telephon Line	Available	2,396	314	-	271	335	318	309	214	174	125	141	28	متوفر	خط هاتف	
	Not Available	3,635	370	226	344	425	441	419	390	319	272	315	114	غير متوفر		
	Not Stated	13	1	-	-	1	3	-	3	1	2	-	2	غير مبين		

جدول 27: الأسر الفلسطينية والأفراد في محافظة شمال غزة حسب حالة اللجوء لرب الأسرة وعدد الغرف في المسكن، 2007

Table 27: Palestinian Households and Persons in North Gaza Governorate by Refugee Status of Head of Household and Number of Rooms in Housing Unit, 2007

Refugee Status of Head of Household	المجموع		عدد الغرف في المسكن														حالة اللجوء لرب الأسرة
	Total		غير مبين		+6		5		4		3		2		1		
	Persons أفراد	Households أسر	Persons أفراد	Households أسر	Persons أفراد	Households أسر	Persons أفراد	Households أسر	Persons أفراد	Households أسر	Persons أفراد	Households أسر	Persons أفراد	Households أسر	Persons أفراد	Households أسر	
Registered Refugee	189,546	28,272	613	89	17,348	1,862	37,771	4,941	65,084	9,300	48,289	7,824	17,290	3,434	3,151	822	لاجئ مسجل
Non-Registered Refugee	1,490	263	-	-	75	7	259	41	392	64	384	72	297	55	83	24	لاجئ غير مسجل
Non-Refugee	74,197	11,044	279	42	6,195	683	13,665	1,791	28,061	3,973	19,104	3,116	5,936	1,185	957	254	ليس لاجئ
Not Stated	-	-	-	-	-	-	-	-	-	-	-	-	-	-	-	-	غير مبين
Total	265,233	39,579	892	131	23,618	2,552	51,695	6,773	93,537	13,337	67,777	11,012	23,523	4,674	4,191	1,100	المجموع

جدول 28: الأسر في محافظة شمال غزة حسب كثافة السكن وعدد الغرف في المسكن ونوع التجمع، 2007

Table 28: Households in North Gaza Governorate by Housing Density, Number of Rooms in Housing Unit and Type of Locality, 2007

Type of Locality and Housing Density	عدد الغرف في المسكن													نوع التجمع وكثافة السكن	
	Number of Rooms in Housing Unit														
	المجموع Total		+6		5		4		3		2		1		
نسبة %	عدد No.	نسبة %	عدد No.	نسبة %	عدد No.	نسبة %	عدد No.	نسبة %	عدد No.	نسبة %	عدد No.	نسبة %	عدد No.		
North Gaza Governorate														محافظة شمال غزة	
Less than 1	100	4,499	11.3	509	23.7	1,067	35.5	1,597	24.7	1,112	4.7	213	0.0	1	أقل من 1
1.00-1.99	100	16,783	9.7	1,635	24.0	4,032	36.0	6,048	21.3	3,569	7.9	1,334	1.0	165	1.99-1.00
2.00-2.99	100	12,361	2.9	357	12.1	1,499	39.4	4,876	33.3	4,120	10.4	1,282	1.8	227	2.99-2.00
3.00+	100	5,817	0.9	53	3.0	177	14.1	818	38.0	2,213	31.8	1,847	12.2	709	+3.00
Total	100	39,460	6.5	2,554	17.2	6,775	33.8	13,339	27.9	11,014	11.8	4,676	2.8	1,102	المجموع
Rural														حضر	
Less than 1	100	4,012	11.6	464	25.0	1,005	36.0	1,446	23.5	944	3.8	153	0.0	-	أقل من 1
1.00-1.99	100	14,536	9.7	1,404	24.9	3,620	37.3	5,424	20.4	2,964	6.9	1,008	0.8	116	1.99-1.00
2.00-2.99	100	10,073	2.8	280	12.8	1,290	41.4	4,173	31.9	3,209	9.5	958	1.6	163	2.99-2.00
3.00+	100	4,399	1.0	44	3.4	149	15.7	691	38.4	1,688	29.7	1,305	11.9	522	+3.00
Total	100	33,020	6.6	2,192	18.4	6,064	35.5	11,734	26.7	8,805	10.4	3,424	2.4	801	المجموع
Urban														ريف	
Less than 1	100	42	2.4	1	9.5	4	28.6	12	38.1	16	19.0	8	2.4	1	أقل من 1
1.00-1.99	100	113	3.5	4	9.7	11	36.3	41	27.4	31	17.7	20	5.3	6	1.99-1.00
2.00-2.99	100	152	0.7	1	5.3	8	44.1	67	30.3	46	16.4	25	3.3	5	2.99-2.00
3.00+	100	98	0.0	-	3.1	3	16.3	16	37.8	37	28.6	28	14.3	14	+3.00
Total	100	405	1.5	6	6.4	26	33.6	136	32.1	130	20.0	81	6.4	26	المجموع
Camps														مخيمات	
Less than 1	100	445	9.9	44	13.0	58	31.2	139	34.2	152	11.7	52	0.0	-	أقل من 1
1.00-1.99	100	2,134	10.6	227	18.8	401	27.3	583	26.9	574	14.3	306	2.0	43	1.99-1.00
2.00-2.99	100	2,136	3.6	76	9.4	201	29.8	636	40.5	865	14.0	299	2.8	59	2.99-2.00
3.00+	100	1,320	0.7	9	1.9	25	8.4	111	37.0	488	38.9	514	13.1	173	+3.00
Total	100	6,035	5.9	356	11.4	685	24.3	1,469	34.4	2,079	19.4	1,171	4.6	275	المجموع

جدول 29: الأسر في محافظة شمال غزة التي يتوفر لديها السلع المعمرة حسب عدد الغرف في المسكن ونوع التجمع، 2007

Table 29: Households in North Gaza Governorate Which Have Durable Goods by Number of Rooms in Housing Unit and Type of Locality, 2007

Type of Locality and Durable Goods	عدد الغرف في المسكن																نوع التجمع والسلع المعمرة
	Number of Rooms in Housing Unit																
	المجموع Total		غير مبين Not Stated		+6		5		4		3		2		1		
نسبة %	عدد No.	نسبة %	عدد No.	نسبة %	عدد No.	نسبة %	عدد No.	نسبة %	عدد No.	نسبة %	عدد No.	نسبة %	عدد No.	نسبة %	عدد No.		
North Gaza Governorate																	محافظة شمال غزة
Private Car	100	4,710	0.3	13	14.6	686	25.6	1,207	35.0	1,647	19.2	903	4.8	225	0.6	29	سيارة خصوصي
Refrigerator	100	36,477	0.3	109	6.9	2,500	17.9	6,524	34.6	12,614	27.8	10,155	10.6	3,869	1.9	706	ثلاجة كهربائية
Solar Boiler	100	31,555	0.3	100	7.3	2,305	18.9	5,957	35.5	11,200	26.9	8,486	9.6	3,025	1.5	482	سخان شمسي
Central Heating	100	452	0.2	1	10.0	45	22.3	101	32.1	145	23.9	108	10.4	47	1.1	5	تدفئة مركزية
Vacuumm Cleaner	100	4,642	0.2	11	14.3	663	29.5	1,371	34.4	1,596	17.5	814	3.6	165	0.5	22	مكنسة كهربائية
Gas Cooker/ Electricity	100	39,318	0.3	129	6.5	2,545	17.2	6,759	33.8	13,307	27.8	10,946	11.7	4,592	2.6	1,040	طباخ غاز/ كهرباء
Microwave	100	5,445	0.2	13	12.6	685	25.8	1,403	34.9	1,902	21.0	1,144	4.9	267	0.6	31	ميكرويف
Washing Machine	100	36,578	0.3	115	6.8	2,496	17.9	6,538	34.6	12,663	27.9	10,191	10.6	3,874	1.9	701	غسالة ملابس
Home Library	100	8,101	0.2	17	11.9	965	24.3	1,968	34.6	2,806	22.4	1,813	5.8	471	0.8	61	مكتبة منزلية
Radio/ Recorder	100	32,171	0.3	100	7.2	2,321	18.1	5,829	34.6	11,121	27.1	8,710	10.6	3,425	2.1	665	راديو/ مسجل
T.V.	100	36,889	0.3	113	6.7	2,476	17.8	6,558	34.4	12,692	27.7	10,213	11.0	4,041	2.2	796	تلفزيون
Video/DVD	100	4,269	0.3	11	13.4	571	25.3	1,079	34.0	1,451	20.7	885	5.6	237	0.8	35	فيديو / DVD
Satellite/ Dish	100	31,328	0.3	97	7.2	2,262	18.9	5,914	35.2	11,021	27.0	8,443	9.7	3,053	1.7	538	صحن لاقط
Phone Line	100	13,822	0.3	42	11.0	1,526	24.2	3,351	35.6	4,922	22.1	3,056	5.8	805	0.9	120	خط هاتف
Urban																	حضر
Private Car	100	4,323	0.3	11	14.9	642	26.5	1,146	35.8	1,546	18.0	776	4.1	178	0.6	24	سيارة خصوصي
Refrigerator	100	30,627	0.3	96	7.0	2,146	19.1	5,844	36.4	11,134	26.5	8,111	9.2	2,806	1.6	490	ثلاجة كهربائية
Solar Boiler	100	26,527	0.3	90	7.5	1,982	20.1	5,334	37.2	9,877	25.4	6,734	8.2	2,169	1.3	341	سخان شمسي
Central Heating	100	405	0.2	1	9.9	40	23.0	93	32.8	133	23.7	96	9.4	38	1.0	4	تدفئة مركزية
Vacuumm Cleaner	100	4,283	0.2	10	14.5	623	30.4	1,304	34.8	1,490	16.6	709	3.0	127	0.5	20	مكنسة كهربائية
Gas Cooker/ Electricity	100	32,914	0.3	112	6.6	2,184	18.4	6,053	35.6	11,713	26.6	8,750	10.2	3,351	2.3	751	طباخ غاز/ كهرباء
Microwave	100	4,618	0.2	10	13.2	609	27.6	1,275	35.6	1,645	19.1	883	3.8	175	0.5	21	ميكرويف
Washing Machine	100	30,668	0.3	99	7.0	2,143	19.1	5,854	36.4	11,161	26.5	8,129	9.1	2,787	1.6	495	غسالة ملابس
Home Library	100	6,611	0.2	12	12.3	813	26.2	1,731	36.5	2,410	20.1	1,326	4.3	282	0.6	37	مكتبة منزلية
Radio/ Recorder	100	27,065	0.3	86	7.4	1,992	19.3	5,213	36.2	9,810	25.8	6,971	9.3	2,509	1.8	484	راديو/ مسجل
T.V.	100	30,859	0.3	97	6.9	2,125	19.0	5,865	36.2	11,166	26.3	8,119	9.5	2,926	1.8	561	تلفزيون
Video/DVD	100	3,763	0.3	10	13.8	521	26.1	984	34.9	1,314	19.4	731	4.8	179	0.6	24	فيديو / DVD
Satellite/ Dish	100	25,967	0.3	81	7.4	1,924	20.3	5,280	37.1	9,638	25.4	6,588	8.1	2,111	1.3	345	صحن لاقط
Phone Line	100	11,414	0.4	40	11.4	1,296	25.9	2,959	37.2	4,244	20.1	2,291	4.5	510	0.6	74	خط هاتف

جدول 29 (تابع) : الأسر في محافظة شمال غزة التي يتوفر لديها السلع المعمرة حسب عدد الغرف في المسكن ونوع التجمع، 2007

Table 29 (Cont.): Households in North Gaza Governorate Which Have Durable Goods by Number of Rooms in Housing Unit and Type of Locality, 2007

Type of Locality and Durable Goods	عدد الغرف في المسكن														نوع التجمع والسلع المعمرة		
	Number of Rooms in Housing Unit																
	المجموع Total		غير مبين Not Stated		+6		5		4		3		2			1	
نسبة %	عدد No.	نسبة %	عدد No.	نسبة %	عدد No.	نسبة %	عدد No.	نسبة %	عدد No.	نسبة %	عدد No.	نسبة %	عدد No.	نسبة %	عدد No.		
Rural																	ريف
Private Car	100	21	9.5	2	0	-	14.3	3	42.9	9	23.8	5	9.5	2	0.0	-	سيارة خصوصي
Refrigerator	100	196	2.6	5	2.6	5	8.7	17	35.7	70	33.2	65	14.3	28	3.1	6	ثلاجة كهربائية
Solar Boiler	100	132	2.3	3	2.3	3	9.1	12	47.7	63	27.3	36	9.8	13	1.5	2	سخان شمسي
Central Heating	100	-	0.0	-	0.0	-	0.0	-	0.0	-	0.0	-	0.0	0	0.0	-	تدفئة مركزية
Vacuumm Cleaner	100	-	0.0	-	0.0	-	0.0	-	0.0	-	0.0	-	0.0	0	0.0	-	مكنسة كهربائية
Gas Cooker/ Electricity	100	371	2.2	8	1.6	6	6.2	23	34.2	127	32.3	120	19.4	72	4.0	15	طباخ غاز/ كهرباء
Microwave	100	3	0.0	-	0.0	-	33.3	1	33.3	1	33.3	1	0.0	0	0.0	-	ميكرويف
Washing Machine	100	230	3.0	7	2.2	5	7.4	17	37.0	85	31.3	72	16.5	38	2.6	6	غسالة ملابس
Home Library	100	6	16.7	1	0.0	-	0.0	-	66.7	4	0.0	-	16.7	1	0.0	-	مكتبة منزلية
Radio/ Recorder	100	230	2.2	5	1.7	4	7.0	16	36.1	83	32.2	74	17.0	39	3.9	9	راديو/ مسجل
T.V.	100	326	2.1	7	1.8	6	7.7	25	35.6	116	32.8	107	16.6	54	3.4	11	تلفزيون
Video/DVD	100	6	0.0	-	0.0	-	50.0	3	16.7	1	33.3	2	0.0	0	0.0	-	فيديو/ DVD
Satellite/ Dish	100	238	2.9	7	2.5	6	6.7	16	38.7	92	32.8	78	12.6	30	3.8	9	صحن لاقط
Phone Line	100	12	0.0	-	0.0	-	8.3	1	41.7	5	33.3	4	16.7	2	0.0	-	خط هاتف
Camps																	مخيمات
Private Car	100	366	0.0	-	12.0	44	15.8	58	25.1	92	33.3	122	12.3	45	1.4	5	سيارة خصوصي
Refrigerator	100	5,654	0.1	8	6.2	349	11.7	663	24.9	1,410	35.0	1,979	18.3	1035	3.7	210	ثلاجة كهربائية
Solar Boiler	100	4,896	0.1	7	6.5	320	12.5	611	25.7	1,260	35.0	1,716	17.2	843	2.8	139	سخان شمسي
Central Heating	100	47	0.0	-	10.6	5	17.0	8	25.5	12	25.5	12	19.1	9	2.1	1	تدفئة مركزية
Vacuumm Cleaner	100	359	0.3	1	11.1	40	18.7	67	29.5	106	29.2	105	10.6	38	0.6	2	مكنسة كهربائية
Gas Cooker/ Electricity	100	6,033	0.1	9	5.9	355	11.3	683	24.3	1,467	34.4	2,076	19.4	1169	4.5	274	طباخ غاز/ كهرباء
Microwave	100	824	0.4	3	9.2	76	15.4	127	31.1	256	31.6	260	11.2	92	1.2	10	ميكرويف
Washing Machine	100	5,680	0.2	9	6.1	348	11.7	667	24.9	1,417	35.0	1,990	18.5	1049	3.5	200	غسالة ملابس
Home Library	100	1,484	0.3	4	10.2	152	16.0	237	26.4	392	32.8	487	12.7	188	1.6	24	مكتبة منزلية
Radio/ Recorder	100	4,876	0.2	9	6.7	325	12.3	600	25.2	1,228	34.1	1,665	18.0	877	3.5	172	راديو/ مسجل
T.V.	100	5,704	0.2	9	6.0	345	11.7	668	24.7	1,410	34.8	1,987	18.6	1061	3.9	224	تلفزيون
Video/DVD	100	500	0.2	1	10.0	50	18.4	92	27.2	136	30.4	152	11.6	58	2.2	11	فيديو/ DVD
Satellite/ Dish	100	5,123	0.2	9	6.5	332	12.1	618	25.2	1,291	34.7	1,777	17.8	912	3.6	184	صحن لاقط
Phone Line	100	2,396	0.1	2	9.6	230	16.3	391	28.1	673	31.8	761	12.2	293	1.9	46	خط هاتف

جدول 30: الأسر في محافظة شمال غزة حسب كثافة السكن ونوع التجمع، 2007

Table 30: Households in North Gaza Governorate by Housing Density and Type of Locality, 2007

Type of Locality	متوسط كثافة السكن Average Housing Density	كثافة السكن										نوع التجمع
		المجموع Total		+3		2.99 - 2.00		1.99 - 1.00		أقل من 1 Less Than 1		
		نسبة %	عدد No.	نسبة %	عدد No.	نسبة %	عدد No.	نسبة %	عدد No.	نسبة %	عدد No.	
North Gaza Governorate	1.8	100	39,460	14.7	5,817	31.3	12,361	42.5	16,783	11.4	4,499	محافظة شمال غزة
Urban	1.7	100	33,020	13.3	4,399	30.5	10,073	44.0	14,536	12.2	4,012	حضر
Rural	2.1	100	405	24.2	98	37.5	152	27.9	113	10.4	42	ريف
Camps	2.0	100	6,035	21.9	1,320	35.4	2,136	35.4	2,134	7.4	445	مخيمات

جدول 31: الأسر في محافظة شمال غزة التي يتوفر لديها السلع المعمرة حسب كثافة السكن ونوع التجمع، 2007

Table 31: Households in North Gaza Governorate Which Have Durable Goods by Housing Density and Type of Locality, 2007

Type of Locality and Durable Goods	كثافة السكن										نوع التجمع السلع المعمرة
	Housing Density				اقل من 1						
	المجموع Total		+3		2.99 - 2.00		1.99 - 1.00		Less Than 1		
نسبة %	عدد No.	نسبة %	عدد No.	نسبة %	عدد No.	نسبة %	عدد No.	نسبة %	عدد No.		
North Gaza Governorate											محافظة شمال غزة
Private Car	100	4,697	8.1	381	29.5	1,384	50.5	2,371	11.9	561	سيارة خصوصي
Refrigerator	100	36,368	14.1	5,114	31.7	11,539	43.2	15,726	11.0	3,989	ثلاجة كهربائية
Solar Boiler	100	31,455	12.8	4,011	31.4	9,884	44.1	13,886	11.7	3,674	سخان شمسي
Central Heating	100	451	9.1	41	29.5	133	46.6	210	14.9	67	تدفئة مركزية
Vacuumm Cleaner	100	4,631	3.8	174	20.3	941	58.4	2,705	17.5	811	مكنسة كهربائية
Gas Cooker/ Electricity	100	39,189	14.6	5,712	31.4	12,289	42.6	16,711	11.4	4,477	طباخ غاز/ كهرباء
Microwave	100	5,432	5.2	280	23.9	1,298	54.3	2,950	16.6	904	ميكرويف
Washing Machine	100	36,463	14.3	5,232	31.9	11,634	43.0	15,694	10.7	3,903	غسالة ملابس
Home Library	100	8,084	7.8	634	27.9	2,256	50.8	4,109	13.4	1,085	مكتبة منزلية
Radio/ Recorder	100	32,071	13.4	4,305	31.0	9,941	43.8	14,062	11.7	3,763	راديو/ مسجل
T.V.	100	36,776	14.4	5,306	31.8	11,690	43.0	15,798	10.8	3,982	تلفزيون
Video/DVD	100	4,258	7.4	313	25.9	1,104	50.2	2,139	16.5	702	فيديو/ DVD
Satellite/ Dish	100	31,231	13.0	4,055	31.7	9,890	44.3	13,826	11.1	3,460	صحن لاقط
Phone Line	100	13,780	9.6	1,325	29.9	4,114	48.0	6,609	12.6	1,732	خط هاتف
Urban											حضر
Private Car	100	4,312	7.3	315	28.8	1,244	51.6	2,223	12.3	530	سيارة خصوصي
Refrigerator	100	30,531	12.6	3,850	30.9	9,430	44.8	13,671	11.7	3,580	ثلاجة كهربائية
Solar Boiler	100	26,437	11.4	3,018	30.5	8,074	45.6	12,052	12.5	3,293	سخان شمسي
Central Heating	100	404	8.4	34	28.5	115	48.3	195	14.9	60	تدفئة مركزية
Vacuumm Cleaner	100	4,273	3.2	138	19.3	826	59.2	2,529	18.3	780	مكنسة كهربائية
Gas Cooker/ Electricity	100	32,802	13.1	4,309	30.5	10,015	44.1	14,482	12.2	3,996	طباخ غاز/ كهرباء
Microwave	100	4,608	4.2	192	21.9	1,008	55.8	2,570	18.2	838	ميكرويف
Washing Machine	100	30,569	12.9	3,944	31.0	9,471	44.6	13,632	11.5	3,522	غسالة ملابس
Home Library	100	6,599	6.4	424	26.3	1,736	52.3	3,452	15.0	987	مكتبة منزلية
Radio/ Recorder	100	26,979	12.1	3,254	30.1	8,131	45.3	12,217	12.5	3,377	راديو/ مسجل
T.V.	100	30,762	12.9	3,971	30.9	9,503	44.6	13,714	11.6	3,574	تلفزيون
Video/DVD	100	3,753	6.7	252	24.4	917	51.0	1,915	17.8	669	فيديو/ DVD
Satellite/ Dish	100	25,886	11.2	2,903	30.6	7,917	46.2	11,955	12.0	3,111	صحن لاقط
Phone Line	100	11,374	8.2	929	28.4	3,232	49.8	5,667	13.6	1,546	خط هاتف

جدول 31 (تابع): الأسر في محافظة شمال غزة التي يتوفر لديها السلع المعمرة حسب كثافة السكن ونوع التجمع، 2007

Table 31 (Cont.): Households in North Gaza Governorate Which Have Durable Goods by Housing Density and Type of Locality, 2007

Type of Locality and Durable Goods	كثافة السكن										نوع التجمع السلع المعمرة
	المجموع Total		+3		2.99 - 2.00		1.99 - 1.00		اقل من 1 Less Than 1		
	نسبة %	عدد No.	نسبة %	عدد No.	نسبة %	عدد No.	نسبة %	عدد No.	نسبة %	عدد No.	
Rural											
Private Car	100	19	21.1	4	42.1	8	21.1	4	15.8	3	ريف
Refrigerator	100	191	21.5	41	41.4	79	29.8	57	7.3	14	سيارة خصوصي
Solar Boiler	100	129	19.4	25	41.1	53	29.5	38	10.1	13	ثلاجة كهربائية
Central Heating	100	-	0.0	-	0.0	-	0.0	-	0.0	-	سخان شمسي
Vacuumm Cleaner	100	-	0.0	-	0.0	-	0.0	-	0.0	-	تدفئة مركزية
Gas Cooker/ Electricity	100	363	23.4	85	38.8	141	27.0	98	10.7	39	مكنسة كهربائية
Microwave	100	3	33.3	1	0.0	-	66.7	2	0.0	-	طباخ غاز/ كهرباء
Washing Machine	100	223	25.1	56	43.9	98	25.6	57	5.4	12	ميكرويف
Home Library	100	5	0.0	-	60.0	3	40.0	2	0.0	-	غسالة ملابس
Radio/ Recorder	100	225	23.6	53	38.7	87	28.9	65	8.9	20	مكتبة منزلية
T.V.	100	319	25.4	81	39.8	127	26.3	84	8.5	27	راديو/ مسجل
Video/DVD	100	6	16.7	1	66.7	4	16.7	1	0.0	-	تلفزيون
Satellite/ Dish	100	231	22.5	52	41.1	95	26.4	61	10.0	23	فيديو/ DVD
Phone Line	100	12	33.3	4	25.0	3	41.7	5	0.0	-	صحن لاقط
Camps											
Private Car	100	366	16.9	62	36.1	132	39.3	144	7.7	28	مخيمات
Refrigerator	100	5,646	21.7	1,223	36.0	2,030	35.4	1,998	7.0	395	سيارة خصوصي
Solar Boiler	100	4,889	19.8	968	35.9	1,757	36.7	1,796	7.5	368	ثلاجة كهربائية
Central Heating	100	47	14.9	7	38.3	18	31.9	15	14.9	7	سخان شمسي
Vacuumm Cleaner	100	358	10.1	36	32.1	115	49.2	176	8.7	31	تدفئة مركزية
Gas Cooker/ Electricity	100	6,024	21.9	1,318	35.4	2,133	35.4	2,131	7.3	442	مكنسة كهربائية
Microwave	100	821	10.6	87	35.3	290	46.0	378	8.0	66	طباخ غاز/ كهرباء
Washing Machine	100	5,671	21.7	1,232	36.4	2,065	35.4	2,005	6.5	369	ميكرويف
Home Library	100	1,480	14.2	210	34.9	517	44.3	655	6.6	98	غسالة ملابس
Radio/ Recorder	100	4,867	20.5	998	35.4	1,723	36.6	1,780	7.5	366	مكتبة منزلية
T.V.	100	5,695	22.0	1,254	36.2	2,060	35.1	2,000	6.7	381	راديو/ مسجل
Video/DVD	100	499	12.0	60	36.7	183	44.7	223	6.6	33	تلفزيون
Satellite/ Dish	100	5,114	21.5	1,100	36.7	1,878	35.4	1,810	6.4	326	فيديو/ DVD
Phone Line	100	2,394	16.4	392	36.7	879	39.1	937	7.8	186	صحن لاقط
											خط هاتف

جدول 32: الأسر في محافظة شمال غزة حسب حيازة المسكن وكثافة السكن ونوع التجمع، 2007

Table 32: Households in North Gaza Governorate by Tenure of Housing Unit, Housing Density and Type of Locality, 2007

Type of Locality and Tenure of Housing Unit	كثافة السكن										نوع التجمع وحيازة المسكن
	المجموع Total		+3		2.99 - 2.00		1.99 - 1.00		أقل من 1 Less Than 1		
	نسبة %	عدد No.	نسبة %	عدد No.	نسبة %	عدد No.	نسبة %	عدد No.	نسبة %	عدد No.	
North Gaza Governorate											محافظة شمال غزة
Owned	100	32,690	14.9	4,860	32.1	10,500	42.3	13,844	10.7	3,486	ملك
Rented Unfurnished	100	1,985	12.9	257	26.9	534	42.7	847	17.5	347	مستأجر غير مفروش
Rented Furnished	100	201	16.9	34	29.4	59	43.3	87	10.4	21	مستأجر مفروش
Without Payment	100	4,358	14.1	616	27.6	1,204	43.9	1,915	14.3	623	دون مقابل
For Work	100	86	29.1	25	27.9	24	36.0	31	7.0	6	مقابل عمل
Other	100	101	22.8	23	33.7	34	35.6	36	7.9	8	أخرى
Not Stated	100	39	5.1	2	15.4	6	59.0	23	20.5	8	غير مبين
Total	100	39,460	14.7	5,817	31.3	12,361	42.5	16,783	11.4	4,499	المجموع
Urban											حضر
Owned	100	27,126	13.3	3,613	31.3	8,490	44.0	11,942	11.4	3,081	ملك
Rented Unfurnished	100	1,630	10.6	172	26.1	426	43.9	716	19.4	316	مستأجر غير مفروش
Rented Furnished	100	181	18.2	33	27.6	50	43.6	79	10.5	19	مستأجر مفروش
Without Payment	100	3,873	13.8	534	27.0	1,044	44.4	1,719	14.9	576	دون مقابل
For Work	100	81	28.4	23	29.6	24	34.6	28	7.4	6	مقابل عمل
Other	100	97	22.7	22	35.1	34	35.1	34	7.2	7	أخرى
Not Stated	100	32	6.3	2	15.6	5	56.3	18	21.9	7	غير مبين
Total	100	33,020	13.3	4,399	30.5	10,073	44.0	14,536	12.2	4,012	المجموع

جدول 32 (تابع): الأسر في محافظة شمال غزة حسب حيازة المسكن وكثافة السكن ونوع التجمع، 2007

Table 32 (Cont.): Households in North Gaza Governorate by Tenure of Housing Unit, Housing Density and Type of Locality, 2007

Type of Locality and Tenure of Housing Unit	كثافة السكن										نوع التجمع وحيازة المسكن
	المجموع Total		+3		2.99 - 2.00		1.99 - 1.00		أقل من 1 Less Than 1		
	نسبة %	عدد No.	نسبة %	عدد No.	نسبة %	عدد No.	نسبة %	عدد No.	نسبة %	عدد No.	
Rural											ريف
Owned	100	384	24.5	94	38.3	147	27.6	106	9.6	37	ملك
Rented Unfurnished	100	9	22.2	2	44.4	4	11.1	1	22.2	2	مستأجر غير مفروش
Rented Furnished	100	-	0.0	-	0.0	-	0.0	-	0.0	-	مستأجر مفروش
Without Payment	100	9	22.2	2	11.1	1	33.3	3	33.3	3	دون مقابل
For Work	100	1	0.0	-	0.0	-	100.0	1	0.0	-	مقابل عمل
Other	100	-	0.0	-	0.0	-	0.0	-	0.0	-	أخرى
Not Stated	100	2	0.0	-	0.0	-	100.0	2	0.0	-	غير مبين
Total	100	405	24.2	98	37.5	152	27.9	113	10.4	42	المجموع
Camps											مخيمات
Owned	100	5,180	22.3	1,153	36.0	1,863	34.7	1,796	7.1	368	ملك
Rented Unfurnished	100	346	24.0	83	30.1	104	37.6	130	8.4	29	مستأجر غير مفروش
Rented Furnished	100	20	5.0	1	45.0	9	40.0	8	10.0	2	مستأجر مفروش
Without Payment	100	476	16.8	80	33.4	159	40.5	193	9.2	44	دون مقابل
For Work	100	4	50.0	2	0.0	-	50.0	2	0.0	-	مقابل عمل
Other	100	4	25.0	1	0.0	-	50.0	2	25.0	1	أخرى
Not Stated	100	5	0.0	-	20.0	1	60.0	3	20.0	1	غير مبين
Total	100	6,035	21.9	1,320	35.4	2,136	35.4	2,134	7.4	445	المجموع

جدول 33: الأسر في محافظة شمال غزة حسب نوع المسكن وكثافة السكن ونوع التجمع، 2007

Table 33: Households in North Gaza Governorate by Type of Housing Unit, Housing Density and Type of Locality, 2007

Type of Locality and Type of Housing Unit	كثافة السكن										نوع التجمع و نوع المسكن
	المجموع Total		+3		2.99 - 2.00		1.99 - 1.00		أقل من 1 Less Than 1		
	نسبة %	عدد No.	نسبة %	عدد No.	نسبة %	عدد No.	نسبة %	عدد No.	نسبة %	عدد No.	
North Gaza Governorate											محافظة شمال غزة
Villa	100	680	7.9	54	26.6	181	47.9	326	17.5	119	فيلا
House	100	15,119	20.7	3,123	36.5	5,515	35.8	5,411	7.1	1,070	دار
Apartment	100	23,336	10.9	2,542	28.1	6,557	46.9	10,945	14.1	3,292	شقة
Separate Room	100	14	50.0	7	21.4	3	28.6	4	0.0	-	غرفة مستقلة
Tent	100	25	56.0	14	16.0	4	24.0	6	4.0	1	خيمة
Marginal	100	245	26.9	66	35.5	87	30.6	75	6.9	17	براكية
Other	100	37	29.7	11	35.1	13	35.1	13	0.0	-	أخرى
Not Stated	100	4	0.0	-	25.0	1	75.0	3	0.0	-	غير مبين
Total	100	39,460	14.7	5,817	31.3	12,361	42.5	16,783	11.4	4,499	المجموع
Urban											حضر
Villa	100	596	5.7	34	25.7	153	49.5	295	19.1	114	فيلا
House	100	10,796	18.9	2,043	36.3	3,922	37.5	4,050	7.2	781	دار
Apartment	100	21,363	10.5	2,244	27.7	5,907	47.3	10,109	14.5	3,103	شقة
Separate Room	100	10	30.0	3	30.0	3	40.0	4	0.0	-	غرفة مستقلة
Tent	100	20	55.0	11	20.0	4	25.0	5	0.0	-	خيمة
Marginal	100	197	27.9	55	35.5	70	29.4	58	7.1	14	براكية
Other	100	35	25.7	9	37.1	13	37.1	13	0.0	-	أخرى
Not Stated	100	3	0.0	-	33.3	1	66.7	2	0.0	-	غير مبين
Total	100	33,020	13.3	4,399	30.5	10,073	44.0	14,536	12.2	4,012	المجموع

جدول 33 (تابع): الأسر في محافظة شمال غزة حسب نوع المسكن وكثافة السكن ونوع التجمع، 2007

Table 33 (Cont.): Households in North Gaza Governorate by Type of Housing Unit, Housing Density and Type of Locality, 2007

Type of Locality and Type of Housing Unit	كثافة السكن										نوع التجمع و نوع المسكن
	المجموع Total		+3		2.99 - 2.00		1.99 - 1.00		أقل من 1 Less Than 1		
	نسبة %	عدد No.	نسبة %	عدد No.	نسبة %	عدد No.	نسبة %	عدد No.	نسبة %	عدد No.	
Rural											ريف
Villa	100	9	33.3	3	22.2	2	33.3	3	11.1	1	فيلا
House	100	269	27.1	73	39.8	107	24.2	65	8.9	24	دار
Apartment	100	80	11.3	9	35.0	28	36.3	29	17.5	14	شقة
Separate Room	100	1	100.0	1	0.0	-	0.0	-	0.0	-	غرفة مستقلة
Tent	100	5	60.0	3	0.0	-	20.0	1	20.0	1	خيمة
Marginal	100	40	22.5	9	37.5	15	35.0	14	5.0	2	براكية
Other	100	-	0.0	-	0.0	-	0.0	-	0.0	-	أخرى
Not Stated	100	1	0.0	-	0.0	-	100.0	1	0.0	-	غير مبين
Total	100	405	24.2	98	37.5	152	27.9	113	10.4	42	المجموع
Camps											مخيمات
Villa	100	75	22.7	17	34.7	26	37.3	28	5.3	4	فيلا
House	100	4,054	24.8	1,007	36.7	1,486	32.0	1,296	6.5	265	دار
Apartment	100	1,893	15.3	289	32.9	622	42.6	807	9.2	175	شقة
Separate Room	100	3	100.0	3	0.0	-	0.0	-	0.0	-	غرفة مستقلة
Tent	100	-	0.0	-	0.0	-	0.0	-	0.0	-	خيمة
Marginal	100	8	25.0	2	25.0	2	37.5	3	12.5	1	براكية
Other	100	2	100.0	2	0.0	-	0.0	-	0.0	-	أخرى
Not Stated	100	-	0.0	-	0.0	-	0.0	-	0.0	-	غير مبين
Total	100	6,035	21.9	1,320	35.4	2,136	35.4	2,134	7.4	445	المجموع

جدول 34: الأسر في محافظة شمال غزة حسب الحالة التعليمية لرب الأسرة وكثافة السكن ونوع التجمع، 2007

Table 34: Households in North Gaza Governorate by Educational Attainment of Head of Household, Housing Density and Type of Locality, 2007

Type of Locality and Educational Attainment of Head of Household	كثافة السكن										نوع التجمع والحالة التعليمية لرب الأسرة
	المجموع Total		+3		2.00 - 2.99		1.00 - 1.99		أقل من 1 Less Than 1		
	نسبة %	عدد No.	نسبة %	عدد No.	نسبة %	عدد No.	نسبة %	عدد No.	نسبة %	عدد No.	
North Gaza Governorate											محافظة شمال غزة
Illiterate	100	2,571	12.2	313	21.9	562	39.5	1,016	26.4	680	أمي
Read & Write only	100	3,721	22.5	839	35.3	1,313	33.5	1,246	8.7	323	ملم
Elementary	100	7,161	21.0	1,507	36.9	2,644	35.8	2,565	6.2	445	ابتدائي
Preparatory	100	8,533	16.7	1,422	34.5	2,941	40.9	3,486	8.0	684	اعدادي
Secondary	100	8,317	12.7	1,057	31.0	2,581	44.7	3,719	11.5	960	ثانوي
Associated Diploma	100	1,884	10.4	195	29.9	563	47.2	890	12.5	236	دبلوم متوسط
Bachelor	100	6,217	6.9	428	24.5	1,521	52.5	3,266	16.1	1,002	بكالوريوس
Higher Diploma	100	149	6.0	9	22.1	33	53.7	80	18.1	27	دبلوم عالي
Master	100	622	5.8	36	22.0	137	57.7	359	14.5	90	ماجستير
Ph.D	100	273	2.9	8	24.2	66	54.9	150	17.9	49	دكتوراه
Not Stated	100	12	25.0	3	0.0	-	50.0	6	25.0	3	غير مبين
Total	100	39,460	14.7	5,817	31.3	12,361	42.5	16,783	11.4	4,499	المجموع
Urban											حضر
Illiterate	100	2,037	12.4	252	22.5	458	38.9	792	26.3	535	أمي
Read & Write only	100	3,116	21.1	657	35.5	1,106	34.5	1,076	8.9	277	ملم
Elementary	100	6,012	19.4	1,164	36.5	2,196	37.5	2,254	6.6	398	ابتدائي
Preparatory	100	7,014	14.9	1,042	33.4	2,340	43.1	3,020	8.7	612	اعدادي
Secondary	100	6,941	11.2	778	29.5	2,049	46.6	3,234	12.7	880	ثانوي
Associated Diploma	100	1,551	8.2	127	28.6	444	49.0	760	14.2	220	دبلوم متوسط
Bachelor	100	5,402	6.2	337	23.6	1,275	52.9	2,859	17.2	931	بكالوريوس
Higher Diploma	100	129	6.2	8	20.2	26	54.3	70	19.4	25	دبلوم عالي
Master	100	558	5.0	28	21.7	121	58.1	324	15.2	85	ماجستير
Ph.D	100	255	2.0	5	22.7	58	56.5	144	18.8	48	دكتوراه
Not Stated	100	5	20.0	1	0.0	-	60.0	3	20.0	1	غير مبين
Total	100	33,020	13.3	4,399	30.5	10,073	44.0	14,536	12.2	4,012	المجموع

جدول 34 (تابع): الأسر في محافظة شمال غزة حسب الحالة التعليمية لرب الأسرة وكثافة السكن ونوع التجمع، 2007

Table 34 (Cont.): Households in North Gaza Governorate by Educational Attainment of Head of Household, Housing Density and Type of Locality, 2007

Type of Locality and Educational Attainment of Head of Household	كثافة السكن										نوع التجمع والحالة التعليمية لرب الأسرة
	المجموع Total		+3		2.00 - 2.99		1.00 - 1.99		اقل من 1 Less Than 1		
	نسبة %	عدد No.	نسبة %	عدد No.	نسبة %	عدد No.	نسبة %	عدد No.	نسبة %	عدد No.	
Rural											ريف
Illiterate	100	77	22.1	17	26.0	20	37.7	29	14.3	11	أمي
Read & Write only	100	64	31.3	20	34.4	22	26.6	17	7.8	5	ملم
Elementary	100	119	27.7	33	42.0	50	20.2	24	10.1	12	ابتدائي
Preparatory	100	69	24.6	17	37.7	26	29.0	20	8.7	6	اعدادي
Secondary	100	52	17.3	9	42.3	22	30.8	16	9.6	5	ثانوي
Associated Diploma	100	7	0.0	-	71.4	5	14.3	1	14.3	1	دبلوم متوسط
Bachelor	100	17	11.8	2	41.2	7	35.3	6	11.8	2	بكالوريوس
Higher Diploma	100	-	0.0	-	0.0	-	0.0	-	0.0	-	دبلوم عالي
Master	100	-	0.0	-	0.0	-	0.0	-	0.0	-	ماجستير
Ph.D	100	-	0.0	-	0.0	-	0.0	-	0.0	-	دكتوراه
Not Stated	100	-	0.0	-	0.0	-	0.0	-	0.0	-	غير مبين
Total	100	405	24.2	98	37.5	152	27.9	113	10.4	42	المجموع
Camps											مخيمات
Illiterate	100	457	9.6	44	18.4	84	42.7	195	29.3	134	أمي
Read & Write only	100	541	29.9	162	34.2	185	28.3	153	7.6	41	ملم
Elementary	100	1,030	30.1	310	38.6	398	27.9	287	3.4	35	ابتدائي
Preparatory	100	1,450	25.0	363	39.7	575	30.8	446	4.6	66	اعدادي
Secondary	100	1,324	20.4	270	38.5	510	35.4	469	5.7	75	ثانوي
Associated Diploma	100	326	20.9	68	35.0	114	39.6	129	4.6	15	دبلوم متوسط
Bachelor	100	798	11.2	89	29.9	239	50.3	401	8.6	69	بكالوريوس
Higher Diploma	100	20	5.0	1	35.0	7	50.0	10	10.0	2	دبلوم عالي
Master	100	64	12.5	8	25.0	16	54.7	35	7.8	5	ماجستير
Ph.D	100	18	16.7	3	44.4	8	33.3	6	5.6	1	دكتوراه
Not Stated	100	7	28.6	2	0.0	-	42.9	3	28.6	2	غير مبين
Total	100	6,035	21.9	1,320	35.4	2,136	35.4	2,134	7.4	445	المجموع

جدول 35: الأسر في محافظة شمال غزة حسب المصدر الرئيسي للطاقة المستخدمة في الطبخ ونوع التجمع، 2007

Table 35: Households in North Gaza Governorate by Main Source of Energy for Cooking and Type of Locality, 2007

Type of Locality	المصدر الرئيسي للطاقة المستخدمة في الطبخ														نوع التجمع
	Main Source of Energy for Cooking														
	المجموع Total		غير مبين Not Stated		أخرى Other		حطب Wood		كهرباء Electricity		كاز Kerosene		غاز Gas		
نسبة %	عدد No.	نسبة %	عدد No.	نسبة %	عدد No.	نسبة %	عدد No.	نسبة %	عدد No.	نسبة %	عدد No.	نسبة %	عدد No.		
North Gaza Governorate	100	39,604	0.1	32	0.0	12	1.1	429	0.5	193	0.1	33	98.2	38,905	محافظة شمال غزة
Urban	100	33,147	0.1	29	0.0	6	1.1	366	0.5	167	0.1	25	98.2	32,554	حضر
Rural	100	413	0.5	2	0.2	1	11.4	47	0.2	1	0.5	2	87.2	360	ريف
Camps	100	6,044	0.0	1	0.1	5	0.3	16	0.4	25	0.1	6	99.1	5,991	مخيمات

جدول 36: الأسر في محافظة شمال غزة حسب المصدر الرئيسي للطاقة المستخدمة في التدفئة ونوع التجمع، 2007

Table 36: Households in North Gaza Governorate by Main Source of Energy for Heating and Type of Locality, 2007

Type of Locality	المصدر الرئيسي للطاقة المستخدمة في التدفئة																				نوع التجمع
	Main Source of Energy for Heating																				
	المجموع Total		غير مبيّن Not Stated		أخرى Other		سولار Diesel		فحم Coal		حطب Wood		كهرباء Electricity		كاز Kerosene		غاز Gas		لا يوجد No Heating		
نسبة %	عدد No.	نسبة %	عدد No.	نسبة %	عدد No.	نسبة %	عدد No.	نسبة %	عدد No.	نسبة %	عدد No.	نسبة %	عدد No.	نسبة %	عدد No.	نسبة %	عدد No.	نسبة %	عدد No.		
North Gaza Governorate	100	39,604	0.4	154	0.4	173	0.1	26	0.7	271	10.3	4,084	34.4	13,638	0.9	364	8.0	3,188	44.7	17,706	محافظة شمال غزة
Urban	100	33,147	0.4	125	0.4	126	0.1	23	0.7	217	11.0	3,658	34.6	11,474	1.0	321	8.7	2,885	43.2	14,318	حضر
Rural	100	413	1.7	7	0.0	-	0.0	-	0.0	-	53.5	221	4.1	17	0.2	1	5.3	22	35.1	145	ريف
Camps	100	6,044	0.4	22	0.8	47	0.0	3	0.9	54	3.4	205	35.5	2,147	0.7	42	4.6	281	53.7	3,243	مخيمات

جدول 37: الأسر في محافظة شمال غزة التي يتوفر لديها السلع المعمرة حسب نوع التجمع، 2007

Table 37: Households in North Gaza Governorate Which Have Durable Goods by Type of Locality, 2007

Durable Goods		نوع التجمع			محافظة شمال غزة North Gaza Governorate	السلع المعمرة	
		مخيمات Camps	ريف Rural	حضر Urban			
Private Car	No.	366	21	4,323	4,710	عدد	سيارة خصوصية
	%	6.1	5.1	13.0	11.9	نسبة	
Refrigerator	No.	5,654	196	30,627	36,477	عدد	ثلاجة كهربائية
	%	93.5	47.5	92.4	92.1	نسبة	
Solar Boiler	No.	4,896	132	26,527	31,555	عدد	سخان شمسي
	%	81.0	32.0	80.0	79.7	نسبة	
Central Heating	No.	47	-	405	452	عدد	تدفئة مركزية
	%	0.8	0.0	1.2	1.1	نسبة	
Vacuumm Cleaner	No.	359	-	4,283	4,642	عدد	مكنسة كهربائية
	%	5.9	0.0	12.9	11.7	نسبة	
Gas Cooker/ Electricity	No.	6,033	371	32,914	39,318	عدد	طباخ غاز/ كهرباء
	%	99.8	89.8	99.3	99.3	نسبة	
Microwave	No.	824	3	4,618	5,445	عدد	ميكرويف
	%	13.6	0.7	13.9	13.7	نسبة	
Washing Machine	No.	5,680	230	30,668	36,578	عدد	غسالة ملابس
	%	94.0	55.7	92.5	92.4	نسبة	
Home Library	No.	1,484	6	6,611	8,101	عدد	مكتبة منزلية
	%	24.6	1.5	19.9	20.5	نسبة	
Radio/ Recorder	No.	4,876	230	27,065	32,171	عدد	راديو/ مسجل
	%	80.7	55.7	81.7	81.2	نسبة	
T.V.	No.	5,704	326	30,859	36,889	عدد	تلفزيون
	%	94.4	78.9	93.1	93.1	نسبة	
Video/DVD	No.	500	6	3,763	4,269	عدد	فيديو/ DVD
	%	8.3	1.5	11.4	10.8	نسبة	
Satellite/ Dish	No.	5,123	238	25,967	31,328	عدد	صحن لاقط
	%	84.8	57.6	78.3	79.1	نسبة	
Phone Line	No.	2,396	12	11,414	13,822	عدد	خط هاتف
	%	39.6	2.9	34.4	34.9	نسبة	

جدول 38: الأسر في محافظة شمال غزة التي يتوفر لديها السلع المعمرة حسب نوع المسكن ونوع التجمع، 2007

Table 38: Households in North Gaza Governorate Which Have Durable Goods by Type of Housing Unit and Type of Locality, 2007

Type of Locality and Durable Goods		نوع المسكن								نوع التجمع والسلع المعمرة	
		المجموع Total	غير مبين Not Stated	أخرى Other	براكية Marginal	خيمة Tent	غرفة مستقلة Separate Room	شقة Apartment	دار House		فيلا Villa
North Gaza Governorate											محافظة شمال غزة
	Private Car	No.	4,710	1	3	5	-	1	2,976	1,519	205
	%	11.9	4.5	8.1	2.0	0.0	7.1	12.7	10.0	30.0	نسبة
Refrigerator	No.	36,477	4	34	136	3	4	21,663	13,950	683	عدد ثلاجة كهربائية
	%	92.1	18.2	91.9	55.1	12.0	28.6	92.6	91.8	99.9	نسبة
Solar Boiler	No.	31,555	4	31	86	2	3	18,982	11,835	612	عدد سخان شمسي
	%	79.7	18.2	83.8	34.8	8.0	21.4	81.2	77.9	89.5	نسبة
Central Heating	No.	452	1	-	-	-	-	299	141	11	عدد تدفئة مركزية
	%	1.1	4.5	0.0	0.0	0.0	0.0	1.3	0.9	1.6	نسبة
Vacuumm Cleaner	No.	4,642	-	-	1	-	-	3,321	1,096	224	عدد مكنسة كهربائية
	%	11.7	0.0	0.0	0.4	0.0	0.0	14.2	7.2	32.7	نسبة
Gas Cooker/ Electricity	No.	39,318	8	35	179	13	12	23,377	15,010	684	عدد طباخ غاز/ كهرباء
	%	99.3	36.4	94.6	72.5	52.0	85.7	100.0	98.8	100.0	نسبة
Microwave	No.	5,445	1	2	5	-	-	3,602	1,609	226	عدد ميكرويف
	%	13.7	4.5	5.4	2.0	0.0	0.0	15.4	10.6	33.0	نسبة
Washing Machine	No.	36,578	4	34	136	7	4	21,809	13,901	683	عدد غسالة ملابس
	%	92.4	18.2	91.9	55.1	28.0	28.6	93.3	91.5	99.9	نسبة
Home Library	No.	8,101	-	2	10	-	1	4,891	2,982	215	عدد مكتبة منزلية
	%	20.5	0.0	5.4	4.0	0.0	7.1	20.9	19.6	31.4	نسبة
Radio/ Recorder	No.	32,171	4	30	156	10	8	19,156	12,201	606	عدد راديو/ مسجل
	%	81.2	18.2	81.1	63.2	40.0	57.1	81.9	80.3	88.6	نسبة
T.V.	No.	36,889	4	36	164	7	5	21,942	14,066	665	عدد تلفزيون
	%	93.1	18.2	97.3	66.4	-	35.7	93.8	92.6	97.2	نسبة
Video/DVD	No.	4,269	1	2	3	-	1	2,747	1,357	158	عدد فيديو/ DVD
	%	10.8	4.5	5.4	1.2	0.0	7.1	11.7	8.9	23.1	نسبة
Satellite/ Dish	No.	31,328	4	33	99	5	4	18,951	11,616	616	عدد صحن لاقط
	%	79.1	18.2	89.2	40.1	20.0	28.6	81.0	76.5	90.1	نسبة
Phone Line	No.	13,822	1	6	25	-	1	8,379	5,028	382	عدد خط هاتف
	%	34.9	4.5	16.2	10.1	0.0	7.1	35.8	33.1	55.8	نسبة

جدول 38 (تابع): الأسر في محافظة شمال غزة التي يتوفر لديها السلع المعمرة حسب نوع المسكن ونوع التجمع، 2007

Table 38 (Cont.) :Households in North Gaza Governorate Which Have Durable Goods by Type of Housing Unit and Type of Locality, 2007

Type of Locality and Durable Goods		نوع المسكن									نوع التجمع والسلع المعمرة	
		المجموع Total	غير مبين Not Stated	أخرى Other	براكية Marginal	خيمة Tent	غرفة مستقلة Separate Room	شقة Apartment	دار House	فيلا Villa		
Urban												حضر
Private Car	No.	4,323	-	3	4	-	-	2,813	1,303	200	عدد	سيارة خصوصية
	%	13.0	0.0	8.6	2.0	0.0	0.0	13.1	12.0	33.3	نسبة	
Refrigerator	No.	30,627	3	32	107	3	2	19,890	9,991	599	عدد	ثلاجة كهربائية
	%	92.4	14.3	91.4	54.0	15.0	20.0	92.9	92.1	99.8	نسبة	
Solar Boiler	No.	26,527	3	29	76	2	1	17,399	8,477	540	عدد	سخان شمسي
	%	80.0	14.3	82.9	38.4	10.0	10.0	81.3	78.1	90.0	نسبة	
Central Heating	No.	405	1	-	-	-	-	286	107	11	عدد	تدفئة مركزية
	%	1.2	4.8	0.0	0.0	0.0	0.0	1.3	1.0	1.8	نسبة	
Vacuumm Cleaner	No.	4,283	-	-	1	-	-	3,117	945	220	عدد	مكنسة كهربائية
	%	12.9	0.0	0.0	0.5	0.0	0.0	14.6	8.7	36.7	نسبة	
Gas Cooker/ Electricity	No.	32,914	7	33	142	10	8	21,405	10,709	600	عدد	طباخ غاز/ كهرباء
	%	99.3	33.3	94.3	71.7	50.0	80.0	100.0	98.7	100.0	نسبة	
Microwave	No.	4,618	1	1	5	-	-	3,269	1,130	212	عدد	ميكرويف
	%	13.9	4.8	2.9	2.5	0.0	0.0	15.3	10.4	35.3	نسبة	
Washing Machine	No.	30,668	3	32	103	6	2	19,994	9,929	599	عدد	غسالة ملابس
	%	92.5	14.3	91.4	52.0	30.0	20.0	93.4	91.5	99.8	نسبة	
Home Library	No.	6,611	-	-	9	-	-	4,364	2,034	204	عدد	مكتبة منزلية
	%	19.9	0.0	0.0	4.5	0.0	0.0	20.4	18.7	34.0	نسبة	
Radio/ Recorder	No.	27,065	3	28	131	9	5	17,569	8,783	537	عدد	راديو/ مسجل
	%	81.7	14.3	80.0	66.2	45.0	50.0	82.0	80.9	89.5	نسبة	
T.V.	No.	30,859	3	34	129	6	3	20,097	10,001	586	عدد	تلفزيون
	%	93.1	14.3	97.1	65.2	30.0	30.0	93.9	92.2	97.7	نسبة	
Video/DVD	No.	3,763	1	1	2	-	-	2,555	1,049	155	عدد	فيديو/ DVD
	%	11.4	4.8	2.9	1.0	0.0	0.0	11.9	9.7	25.8	نسبة	
Satellite/ Dish	No.	25,967	3	31	82	4	2	17,289	8,015	541	عدد	صحن لاقط
	%	78.3	14.3	88.6	41.4	20.0	20.0	80.7	73.9	90.2	نسبة	
Phone Line	No.	11,414	1	4	19	-	1	7,591	3,449	349	عدد	خط هاتف
	%	34.4	4.8	11.4	9.6	0.0	10.0	35.5	31.8	58.2	نسبة	

جدول 38 (تابع): الأسر في محافظة شمال غزة التي يتوفر لديها السلع المعمرة حسب نوع المسكن ونوع التجمع، 2007

Table 38 (Cont.) : Households in North Gaza Governorate Which Have Durable Goods by Type of Housing Unit and Type of Locality, 2007

Type of Locality and Durable Goods		نوع المسكن								نوع التجمع والسلع المعمرة		
		المجموع Total	غير مبين Not Stated	أخرى Other	براكية Marginal	خيمة Tent	غرفة مستقلة Separate Room	شقة Apartment	دار House			فيلا Villa
Rural											ريف	
Private Car	No.	21	1	-	-	-	-	8	12	-	عدد	سيارة خصوصية
	%	5.1	100.0	-	-	-	-	10.0	4.3	-	نسبة	
Refrigerator	No.	196	1	-	21	-	-	34	131	9	عدد	ثلاجة كهربائية
	%	47.5	100.0	-	51.2	-	-	42.5	47.5	100.0	نسبة	
Solar Boiler	No.	132	1	-	4	-	-	35	84	8	عدد	سخان شمسي
	%	32.0	100.0	-	9.8	-	-	43.8	30.4	88.9	نسبة	
Central Heating	No.	-	-	-	-	-	-	-	-	-	عدد	تدفئة مركزية
	%	-	-	-	-	-	-	-	-	-	نسبة	
Vacuumm Cleaner	No.	-	-	-	-	-	-	-	-	-	عدد	مكنسة كهربائية
	%	-	-	-	-	-	-	-	-	-	نسبة	
Gas Cooker/ Electricity	No.	371	1	-	29	3	1	79	249	9	عدد	طباخ غاز/ كهرباء
	%	89.8	100.0	-	70.7	60.0	100.0	98.8	90.2	100.0	نسبة	
Microwave	No.	3	-	-	-	-	-	-	3	-	عدد	ميكرويف
	%	0.7	-	-	-	-	-	-	1.1	-	نسبة	
Washing Machine	No.	230	1	-	25	1	-	36	158	9	عدد	غسالة ملابس
	%	55.7	100.0	-	61.0	20.0	-	45.0	57.2	100.0	نسبة	
Home Library	No.	6	-	-	-	-	-	3	3	-	عدد	مكتبة منزلية
	%	1.5	-	-	-	-	-	3.8	1.1	-	نسبة	
Radio/ Recorder	No.	230	1	-	17	1	1	37	166	7	عدد	راديو/ مسجل
	%	55.7	100.0	-	41.5	20.0	100.0	46.3	60.1	77.8	نسبة	
T.V.	No.	326	1	-	27	1	-	64	224	9	عدد	تلفزيون
	%	78.9	100.0	-	65.9	20.0	-	80.0	81.2	100.0	نسبة	
Video/DVD	No.	6	-	-	1	-	-	-	5	-	عدد	فيديو/ DVD
	%	1.5	-	-	2.4	-	-	-	1.8	-	نسبة	
Satellite/ Dish	No.	238	1	-	12	1	-	52	164	8	عدد	صحن لاقط
	%	57.6	100.0	-	29.3	20.0	-	65.0	59.4	88.9	نسبة	
Phone Line	No.	12	-	-	3	-	-	3	6	-	عدد	خط هاتف
	%	2.9	-	-	7.3	-	-	3.8	2.2	-	نسبة	

جدول 38 (تابع): الأسر في محافظة شمال غزة التي يتوفر لديها السلع المعمرة حسب نوع المسكن ونوع التجمع، 2007

Table 38 (Cont.) : Households in North Gaza Governorate Which Have Durable Goods by Type of Housing Unit and Type of Locality, 2007

Type of Locality and Durable Goods		نوع المسكن								نوع التجمع والسلع المعمرة		
		المجموع Total	غير مبين Not Stated	أخرى Other	براكية Marginal	خيمة Tent	غرفة مستقلة Separate Room	شقة Apartment	دار House			فيلا Villa
Camps											مخيمات	
Private Car	No.	366	-	-	1	-	1	155	204	5	عدد	سيارة خصوصية
	%	6.1	-	-	12.5	-	33.3	8.2	5.0	6.7	نسبة	
Refrigerator	No.	5,654	-	2	8	-	2	1,739	3,828	75	عدد	ثلاجة كهربائية
	%	93.5	-	100.0	100.0	-	66.7	91.8	94.2	100.0	نسبة	
Solar Boiler	No.	4,896	-	2	6	-	2	1,548	3,274	64	عدد	سخان شمسي
	%	81.0	-	100.0	75.0	-	66.7	81.7	80.6	85.3	نسبة	
Central Heating	No.	47	-	-	-	-	-	13	34	-	عدد	تدفئة مركزية
	%	0.8	-	-	-	-	-	0.7	0.8	-	نسبة	
Vacuumm Cleaner	No.	359	-	-	-	-	-	204	151	4	عدد	مكنسة كهربائية
	%	5.9	-	-	-	-	-	10.8	3.7	5.3	نسبة	
Gas Cooker/ Electricity	No.	6,033	-	2	8	-	3	1,893	4,052	75	عدد	طباخ غاز/ كهرباء
	%	99.8	-	100.0	100.0	-	100.0	99.9	99.8	100.0	نسبة	
Microwave	No.	824	-	1	-	-	-	333	476	14	عدد	ميكرويف
	%	13.6	-	50.0	-	-	-	17.6	11.7	18.7	نسبة	
Washing Machine	No.	5,680	-	2	8	-	2	1,779	3,814	75	عدد	غسالة ملابس
	%	94.0	-	100.0	100.0	-	66.7	93.9	93.9	100.0	نسبة	
Home Library	No.	1,484	-	2	1	-	1	524	945	11	عدد	مكتبة منزلية
	%	24.6	-	100.0	12.5	-	33.3	27.7	23.3	14.7	نسبة	
Radio/ Recorder	No.	4,876	-	2	8	-	2	1,550	3,252	62	عدد	راديو/ مسجل
	%	80.7	-	100.0	100.0	-	66.7	81.8	80.1	82.7	نسبة	
T.V.	No.	5,704	-	2	8	-	2	1,781	3,841	70	عدد	تلفزيون
	%	94.4	-	100.0	100.0	-	66.7	94.0	94.6	93.3	نسبة	
Video/DVD	No.	500	-	1	-	-	1	192	303	3	عدد	فيديو/ DVD
	%	8.3	-	50.0	-	-	33.3	10.1	7.5	4.0	نسبة	
Satellite/ Dish	No.	5,123	-	2	5	-	2	1,610	3,437	67	عدد	صحن لاقط
	%	84.8	-	100.0	62.5	-	66.7	85.0	84.6	89.3	نسبة	
Phone Line	No.	2,396	-	2	3	-	-	785	1,573	33	عدد	خط هاتف
	%	39.6	-	100.0	37.5	-	-	41.4	38.7	44.0	نسبة	

جدول 39: الأسر في محافظة شمال غزة التي يتوفر لديها السلع المعمرة حسب حيازة المسكن ونوع التجمع، 2007

Table 39: Households in North Gaza Governorate Which Have Durable Goods by Tenure of Housing Unit and Type of Locality, 2007

Type of Locality and Durable Goods		حيازة المسكن							نوع التجمع وتوفر السلع المعمرة			
		المجموع Total	غير مبين Not Stated	أخرى Other	مقابل عمل For Work	دون مقابل Without Payment	مستأجر مفروش Rented Furnished	مستأجر غير مفروش Rented Unfurnished		ملك Owned		
North Gaza Governorate											محافظة شمال غزة	
	Private Car	No.	4,710	5	1	12	374	18	155	4,145	عدد	سيارة خصوصية
		%	11.9	7.6	1.0	14.0	8.6	9.0	7.8	12.6	نسبة	
Refrigerator	No.	36,477	40	77	69	3,795	183	1,752	30,561	عدد	ثلاجة كهربائية	
	%	92.1	60.6	75.5	80.2	87.0	91.0	88.1	93.2	نسبة		
Solar Boiler	No.	31,555	33	48	56	3,331	136	1,299	26,652	عدد	سخان شمسي	
	%	79.7	50.0	47.1	65.1	76.3	67.7	65.3	81.3	نسبة		
Central Heating	No.	452	2	1	-	90	4	18	337	عدد	تدفئة مركزية	
	%	1.1	3.0	1.0	0.0	2.1	2.0	0.9	1.0	نسبة		
Vacuumm Cleaner	No.	4,642	6	4	10	375	16	202	4,029	عدد	مكنسة كهربائية	
	%	11.7	9.1	3.9	11.6	8.6	8.0	10.2	12.3	نسبة		
Gas Cooker/ Electricity	No.	39,318	50	83	81	4,333	198	1,980	32,593	عدد	طباخ غاز/ كهرباء	
	%	99.3	75.8	81.4	94.2	99.3	98.5	99.6	99.4	نسبة		
Microwave	No.	5,445	9	5	10	502	20	250	4,649	عدد	ميكرويف	
	%	13.7	13.6	4.9	11.6	11.5	10.0	12.6	14.2	نسبة		
Washing Machine	No.	36,578	37	77	71	3,833	177	1,788	30,595	عدد	غسالة ملابس	
	%	92.4	56.1	75.5	82.6	87.9	88.1	89.9	93.3	نسبة		
Home Library	No.	8,101	12	7	11	743	27	399	6,902	عدد	مكتبة منزلية	
	%	20.5	18.2	6.9	12.8	17.0	13.4	20.1	21.0	نسبة		
Radio/ Recorder	No.	32,171	36	81	66	3,414	158	1,515	26,901	عدد	راديو/ مسجل	
	%	81.2	54.5	79.4	76.7	78.2	78.6	76.2	82.0	نسبة		
T.V.	No.	36,889	37	76	82	3,930	180	1,825	30,759	عدد	تلفزيون	
	%	93.1	56.1	74.5	95.3	90.1	89.6	91.8	93.8	نسبة		
Video/DVD	No.	4,269	9	5	6	370	17	217	3,645	عدد	فيديو/ DVD	
	%	10.8	13.6	4.9	7.0	8.5	8.5	10.9	11.1	نسبة		
Satellite/ Dish	No.	31,328	34	45	60	3,197	152	1,552	26,288	عدد	صحن لاقط	
	%	79.1	51.5	44.1	69.8	73.3	75.6	78.1	80.2	نسبة		
Phone Line	No.	13,822	16	12	20	1,001	52	478	12,243	عدد	خط هاتف	
	%	34.9	24.2	11.8	23.3	22.9	25.9	24.0	37.3	نسبة		

جدول 39 (تابع): الأسر في محافظة شمال غزة التي يتوفر لديها السلع المعمرة حسب حيافة المسكن ونوع التجمع، 2007

Table 39 (Cont.): Households in North Gaza Governorate Which Have Durable Goods by Tenure of Housing Unit and Type of Locality, 2007

Type of Locality and Durable Goods		Tenure of Housing Unit							حيافة المسكن		نوع التجمع وتوفر السلع المعمرة	
		المجموع Total	غير مبيّن Not Stated	أخرى Other	مقابل عمل For Work	دون مقابل Without Payment	مستأجر مفروش Rented Furnished	مستأجر غير مفروش Rented Unfurnished	ملك Owned			
Urban												حضر
Private Car	No.	4,323	3	1	12	360	15	143	3,789	عدد	سيارة خصوصية	
	%	13.0	5.2	1.0	14.8	9.3	8.3	8.8	13.9	نسبة		
Refrigerator	No.	30,627	33	73	65	3,379	163	1,451	25,463	عدد	ثلاجة كهربائية	
	%	92.4	56.9	74.5	80.2	87.2	90.1	88.9	93.5	نسبة		
Solar Boiler	No.	26,527	27	46	52	2,964	119	1,071	22,248	عدد	سخان شمسي	
	%	80.0	46.6	46.9	64.2	76.5	65.7	65.6	81.7	نسبة		
Central Heating	No.	405	2	1	-	85	3	17	297	عدد	تدفئة مركزية	
	%	1.2	3.4	1.0	0.0	2.2	1.7	1.0	1.1	نسبة		
Vacuumm Cleaner	No.	4,283	5	4	10	342	15	190	3,717	عدد	مكنسة كهربائية	
	%	12.9	8.6	4.1	12.3	8.8	8.3	11.6	13.7	نسبة		
Gas Cooker/ Electricity	No.	32,914	43	79	76	3,850	178	1,626	27,062	عدد	طباخ غاز/ كهرباء	
	%	99.3	74.1	80.6	93.8	99.3	98.3	99.6	99.4	نسبة		
Microwave	No.	4,618	7	5	9	451	18	211	3,917	عدد	ميكرويف	
	%	13.9	12.1	5.1	11.1	11.6	9.9	12.9	14.4	نسبة		
Washing Machine	No.	30,668	30	74	66	3,400	158	1,478	25,462	عدد	غسالة ملابس	
	%	92.5	51.7	75.5	81.5	87.7	87.3	90.5	93.5	نسبة		
Home Library	No.	6,611	9	7	10	616	24	326	5,619	عدد	مكتبة منزلية	
	%	19.9	15.5	7.1	12.3	15.9	13.3	20.0	20.6	نسبة		
Radio/ Recorder	No.	27,065	29	78	61	3,047	141	1,266	22,443	عدد	راديو/ مسجل	
	%	81.7	50.0	79.6	75.3	78.6	77.9	77.5	82.5	نسبة		
T.V.	No.	30,859	31	74	77	3,483	161	1,508	25,525	عدد	تلفزيون	
	%	93.1	53.4	75.5	95.1	89.8	89.0	92.3	93.8	نسبة		
Video/DVD	No.	3,763	8	5	5	337	16	188	3,204	عدد	فيديو/ DVD	
	%	11.4	13.8	5.1	6.2	8.7	8.8	11.5	11.8	نسبة		
Satellite/ Dish	No.	25,967	28	44	56	2,798	136	1,281	21,624	عدد	صحن لاقط	
	%	78.3	48.3	44.9	69.1	72.2	75.1	78.4	79.4	نسبة		
Phone Line	No.	11,414	13	12	20	854	44	414	10,057	عدد	خط هاتف	
	%	34.4	22.4	12.2	24.7	22.0	24.3	25.4	36.9	نسبة		

جدول 39 (تابع): الأسر في محافظة شمال غزة التي يتوفر لديها السلع المعمرة حسب حيازة المسكن ونوع التجمع، 2007

Table 39 (Cont.): Households in North Gaza Governorate Which Have Durable Goods by Tenure of Housing Unit and Type of Locality, 2007

Type of Locality and Durable Goods		حيازة المسكن							نوع التجمع وتوفر السلع المعمرة		
		المجموع Total	غير مبيّن Not Stated	أخرى Other	مقابل عمل For Work	دون مقابل Without Payment	مستأجر مفروش Rented Furnished	مستأجر غير مفروش Rented Unfurnished		ملك Owned	
Rural										ريف	
Private Car	No.	21	1	-	-	-	-	1	19	عدد	سيارة خصوصية
	%	5.1	50.0	0.0	0.0	0.0	0.0	11.1	4.8	نسبة	
Refrigerator	No.	196	2	-	-	1	-	5	188	عدد	ثلاجة كهربائية
	%	47.5	100.0	0.0	0.0	11.1	0.0	55.6	48.0	نسبة	
Solar Boiler	No.	132	1	-	-	5	-	3	123	عدد	سخان شمسي
	%	32.0	50.0	0.0	0.0	55.6	0.0	33.3	31.4	نسبة	
Central Heating	No.	-	-	-	-	-	-	-	-	عدد	تدفئة مركزية
	%	0.0	0.0	0.0	0.0	0.0	0.0	0.0	0.0	نسبة	
Vacuumm Cleaner	No.	-	-	-	-	-	-	-	-	عدد	مكنسة كهربائية
	%	0.0	0.0	0.0	0.0	0.0	0.0	0.0	0.0	نسبة	
Gas Cooker/ Electricity	No.	371	2	-	1	8	-	9	351	عدد	طباخ غاز/ كهرباء
	%	89.8	100.0	0.0	100.0	88.9	0.0	100.0	89.5	نسبة	
Microwave	No.	3	-	-	-	-	-	-	3	عدد	ميكرويف
	%	0.7	0.0	0.0	0.0	0.0	0.0	0.0	0.8	نسبة	
Washing Machine	No.	230	2	-	1	2	-	4	221	عدد	غسالة ملابس
	%	55.7	100.0	0.0	100.0	22.2	0.0	44.4	56.4	نسبة	
Home Library	No.	6	-	-	-	-	-	-	6	عدد	مكتبة منزلية
	%	1.5	0.0	0.0	0.0	0.0	0.0	0.0	1.5	نسبة	
Radio/ Recorder	No.	230	2	-	1	2	-	8	217	عدد	راديو/ مسجل
	%	55.7	100.0	0.0	100.0	22.2	0.0	88.9	55.4	نسبة	
T.V.	No.	326	1	-	1	5	-	7	312	عدد	تلفزيون
	%	78.9	50.0	0.0	100.0	55.6	0.0	77.8	79.6	نسبة	
Video/DVD	No.	6	-	-	-	-	-	-	6	عدد	فيديو/ DVD
	%	1.5	0.0	0.0	0.0	0.0	0.0	0.0	1.5	نسبة	
Satellite/ Dish	No.	238	1	-	1	2	-	6	228	عدد	صحن لاقط
	%	57.6	50.0	0.0	100.0	22.2	0.0	66.7	58.2	نسبة	
Phone Line	No.	12	-	-	-	-	-	-	12	عدد	خط هاتف
	%	2.9	0.0	0.0	0.0	0.0	0.0	0.0	3.1	نسبة	

جدول 39 (تابع): الأسر في محافظة شمال غزة التي يتوفر لديها السلع المعمرة حسب حيازة المسكن ونوع التجمع، 2007

Table 39 (Cont.): Households in North Gaza Governorate Which Have Durable Goods by Tenure of Housing Unit and Type of Locality, 2007

Type of Locality and Durable Goods		حيازة المسكن							نوع التجمع وتوفر السلع المعمرة		
		المجموع Total	غير مبيّن Not Stated	أخرى Other	مقابل عمل For Work	دون مقابل Without Payment	مستأجر مفروش Rented Furnished	مستأجر غير مفروش Rented Unfurnished		ملك Owned	
Camps											مخيمات
Private Car	No.	366	1	-	-	14	3	11	337	عدد	سيارة خصوصية
	%	6.1	16.7	0.0	0.0	2.9	15.0	3.2	6.5	نسبة	
Refrigerator	No.	5,654	5	4	4	415	20	296	4,910	عدد	ثلاجة كهربائية
	%	93.5	83.3	100.0	100.0	87.0	100.0	85.5	94.7	نسبة	
Solar Boiler	No.	4,896	5	2	4	362	17	225	4,281	عدد	سخان شمسي
	%	81.0	83.3	50.0	100.0	75.9	85.0	65.0	82.5	نسبة	
Central Heating	No.	47	-	-	-	5	1	1	40	عدد	تدفئة مركزية
	%	0.8	0.0	0.0	0.0	1.0	5.0	0.3	0.8	نسبة	
Vacuumm Cleaner	No.	359	1	-	-	33	1	12	312	عدد	مكنسة كهربائية
	%	5.9	16.7	0.0	0.0	6.9	5.0	3.5	6.0	نسبة	
Gas Cooker/ Electricity	No.	6,033	5	4	4	475	20	345	5,180	عدد	طباخ غاز/ كهرباء
	%	99.8	83.3	100.0	100.0	99.6	100.0	99.7	99.9	نسبة	
Microwave	No.	824	2	-	1	51	2	39	729	عدد	ميكرويف
	%	13.6	33.3	0.0	25.0	10.7	10.0	11.3	14.1	نسبة	
Washing Machine	No.	5,680	5	3	4	431	19	306	4,912	عدد	غسالة ملابس
	%	94.0	83.3	75.0	100.0	90.4	95.0	88.4	94.7	نسبة	
Home Library	No.	1,484	3	-	1	127	3	73	1,277	عدد	مكتبة منزلية
	%	24.6	50.0	0.0	25.0	26.6	15.0	21.1	24.6	نسبة	
Radio/ Recorder	No.	4,876	5	3	4	365	17	241	4,241	عدد	راديو/ مسجل
	%	80.7	83.3	75.0	100.0	76.5	85.0	69.7	81.8	نسبة	
T.V.	No.	5,704	5	2	4	442	19	310	4,922	عدد	تلفزيون
	%	94.4	83.3	50.0	100.0	92.7	95.0	89.6	94.9	نسبة	
Video/DVD	No.	500	1	-	1	33	1	29	435	عدد	فيديو/ DVD
	%	8.3	16.7	0.0	25.0	6.9	5.0	8.4	8.4	نسبة	
Satellite/ Dish	No.	5,123	5	1	3	397	16	265	4,436	عدد	صحن لاقط
	%	84.8	83.3	25.0	75.0	83.2	80.0	76.6	85.5	نسبة	
Phone Line	No.	2,396	3	-	-	147	8	64	2,174	عدد	خط هاتف
	%	39.6	50.0	0.0	0.0	30.8	40.0	18.5	41.9	نسبة	

جدول 40: المساكن المأهولة في محافظة شمال غزة حسب الطريقة المستخدمة للتخلص من النفايات المنزلية ونوع التجمع، 2007

Table 40: Occupied Housing Units in North Gaza Governorate by Methods of Solid Waste Disposal and Type of Locality, 2007

Type of Locality	الطريقة المستخدمة للتخلص من النفايات المنزلية												نوع التجمع		
	Methods of Solid Waste Disposal														
	المجموع		غير مبين		أخرى		القارواها بشكل عشوائي		القارواها في مكب النفايات		حرقها			القارواها في اقرب حاوية	
Total		Not Stated		Other		Thrown Rrandomly		Throwing Into a Dumping Site		Burned		Throwing it in the Nearest Container			
نسبة	عدد	نسبة	عدد	نسبة	عدد	نسبة	عدد	نسبة	عدد	نسبة	عدد	نسبة	عدد		
%	No.	%	No.	%	No.	%	No.	%	No.	%	No.	%	No.		
North Gaza Governorate	100	39,604	0.1	33	1.5	608	1.0	402	3.4	1,345	0.3	100	93.7	37,116	محافظة شمال غزة
Urban	100	33,147	0.1	28	1.8	607	1.1	376	3.2	1,058	0.3	98	93.5	30,980	حضر
Rural	100	413	0.2	1	0.0	-	5.1	21	0.2	1	0.0	-	94.4	390	ريف
Camps	100	6,044	0.1	4	0.0	1	0.1	5	4.7	286	0.0	2	95.1	5,746	مخيمات

جدول 41: الأسر في محافظة شمال غزة حسب الحالة التعليمية لرب الأسرة ونوع المسكن ونوع التجمع، 2007

Table 41: Households in North Gaza Governorate by Educational Attainment of Head of Household, Type of Housing Unit and Type of Locality, 2007

Type of Locality and Educational Attainment of Head of Household	نوع المسكن																		نوع التجمع والحالة التعليمية لرب الأسرة
	Type of Housing Unit																		
	المجموع Total		غير مبين Not Stated		أخرى Other		براكية Marginal		خيمة Tent		غرفة مستقلة Separate Room		شقة Apartment		دار House		فيلا Villa		
نسبة %	عدد No.	نسبة %	عدد No.	نسبة %	عدد No.	نسبة %	عدد No.	نسبة %	عدد No.	نسبة %	عدد No.	نسبة %	عدد No.	نسبة %	عدد No.	نسبة %	عدد No.		
North Gaza Governorate																			محافظة شمال غزة
Illiterate	100	2,583	0.0	-	0.2	4	2.5	64	0.5	13	0.3	7	49.0	1,265	46.5	1,201	1.1	29	أمي
Read & Write only	100	3,739	0.0	-	0.2	6	0.9	35	0.1	5	0.0	-	52.5	1,962	45.3	1,694	1.0	37	ملم
Elementary	100	7,185	0.0	3	0.1	5	0.9	63	0.0	2	0.0	-	55.0	3,952	42.6	3,063	1.4	97	ابتدائي
Preparatory	100	8,560	0.0	2	0.1	10	0.4	33	0.0	3	0.1	5	59.4	5,088	38.6	3,302	1.4	117	اعدادي
Secondary	100	8,344	0.0	1	0.0	4	0.4	31	0.0	1	0.0	1	62.9	5,251	35.0	2,918	1.6	137	ثانوي
Associated Diploma	100	1,886	0.0	-	0.1	1	0.4	7	0.0	-	0.0	-	62.4	1,177	35.4	668	1.7	33	دبلوم متوسط
Bachelor	100	6,236	0.1	4	0.1	6	0.2	14	0.0	1	0.0	1	65.0	4,051	31.9	1,987	2.8	172	بكالوريوس
Higher Diploma	100	149	0.0	-	0.0	-	0.0	-	0.0	-	0.0	-	57.0	85	39.6	59	3.4	5	دبلوم عالي
Master	100	622	0.0	-	0.0	-	0.0	-	0.0	-	0.0	-	65.1	405	30.5	190	4.3	27	ماجستير
Ph.D	100	275	0.0	-	0.4	1	0.0	-	0.0	-	0.0	-	53.1	146	35.6	98	10.9	30	دكتوراه
Not Stated	100	25	48.0	12	0.0	-	0.0	-	0.0	-	0.0	-	20.0	5	32.0	8	0.0	-	غير مبين
Total	100	39,604	0.1	22	0.1	37	0.6	247	0.1	25	0.0	14	59.1	23,387	38.3	15,188	1.7	684	المجموع
Urban																			حضر
Illiterate	100	2,047	0.0	-	0.2	4	2.5	51	0.5	11	0.3	6	54.8	1,121	40.4	828	1.3	26	أمي
Read & Write only	100	3,131	0.0	-	0.2	6	0.9	28	0.1	4	0.0	-	58.6	1,836	39.3	1,229	0.9	28	ملم
Elementary	100	6,032	0.0	3	0.1	5	0.9	54	0.0	1	0.0	-	60.5	3,651	37.1	2,240	1.3	78	ابتدائي
Preparatory	100	7,037	0.0	1	0.1	9	0.4	28	0.0	3	0.0	3	65.8	4,630	32.2	2,268	1.4	95	اعدادي
Secondary	100	6,966	0.0	1	0.1	4	0.3	22	0.0	-	0.0	-	68.3	4,760	29.6	2,059	1.7	120	ثانوي
Associated Diploma	100	1,553	0.0	-	0.1	1	0.5	7	0.0	-	0.0	-	69.2	1,074	28.3	440	2.0	31	دبلوم متوسط
Bachelor	100	5,419	0.1	4	0.1	5	0.1	8	0.0	1	0.0	1	68.9	3,734	27.8	1,504	3.0	162	بكالوريوس
Higher Diploma	100	129	0.0	-	0.0	-	0.0	-	0.0	-	0.0	-	62.8	81	34.1	44	3.1	4	دبلوم عالي
Master	100	558	0.0	-	0.0	-	0.0	-	0.0	-	0.0	-	67.9	379	27.4	153	4.7	26	ماجستير
Ph.D	100	257	0.0	-	0.4	1	0.0	-	0.0	-	0.0	-	55.6	143	32.3	83	11.7	30	دكتوراه
Not Stated	100	18	66.7	12	0.0	-	0.0	-	0.0	-	0.0	-	22.2	4	11.1	2	0.0	-	غير مبين
Total	100	33,147	0.1	21	0.1	35	0.6	198	0.1	20	0.0	10	64.6	21,413	32.7	10,850	1.8	600	المجموع

جدول 41 (تابع): الأسر في محافظة شمال غزة حسب الحالة التعليمية لرب الأسرة ونوع المسكن ونوع التجمع، 2007

Table 41 (Cont): Households in North Gaza Governorate by Educational Attainment of Head of Household, Type of Housing Unit and Type of Locality, 2007

Type of Locality and Educational Attainment of Head of Household	نوع المسكن																	نوع التجمع والحالة التعليمية لرب الأسرة	
	Type of Housing Unit																		
	المجموع Total		غير مبيّن Not Stated		أخرى Other		براكية Marginal		خيمة Tent		غرفة مستقلة Separate Room		شقة Apartment		دار House		فيلا Villa		
	نسبة %	عدد No.	نسبة %	عدد No.	نسبة %	عدد No.	نسبة %	عدد No.	نسبة %	عدد No.	نسبة %	عدد No.	نسبة %	عدد No.	نسبة %	عدد No.	نسبة %		عدد No.
Rural																			ريف
Illiterate	100	78	0.0	-	0.0	-	14.1	11	2.6	2	1.3	1	21.8	17	59.0	46	1.3	1	أمي
Read & Write only	100	65	0.0	-	0.0	-	10.8	7	1.5	1	0.0	-	18.5	12	69.2	45	0.0	-	ملم
Elementary	100	121	0.0	-	0.0	-	7.4	9	0.8	1	0.0	-	22.3	27	66.1	80	3.3	4	ابتدائي
Preparatory	100	71	1.4	1	0.0	-	5.6	4	0.0	-	0.0	-	16.9	12	74.6	53	1.4	1	اعدادي
Secondary	100	54	0.0	-	0.0	-	13.0	7	1.9	1	0.0	-	16.7	9	64.8	35	3.7	2	ثانوي
Associated Diploma	100	7	0.0	-	0.0	-	0.0	-	0.0	-	0.0	-	0.0	-	85.7	6	14.3	1	دبلوم متوسط
Bachelor	100	17	0.0	-	0.0	-	17.6	3	0.0	-	0.0	-	17.6	3	64.7	11	0.0	-	بكالوريوس
Higher Diploma	100	-	0.0	-	0.0	-	0.0	-	0.0	-	0.0	-	0.0	-	0.0	-	0.0	-	دبلوم عالي
Master	100	-	0.0	-	0.0	-	0.0	-	0.0	-	0.0	-	0.0	-	0.0	-	0.0	-	ماجستير
Ph.D	100	-	0.0	-	0.0	-	0.0	-	0.0	-	0.0	-	0.0	-	0.0	-	0.0	-	دكتوراه
Not Stated	100	-	0.0	-	0.0	-	0.0	-	0.0	-	0.0	-	0.0	-	0.0	-	0.0	-	غير مبيّن
Total	100	413	0.2	1	0.0	-	9.9	41	1.2	5	0.2	1	19.4	80	66.8	276	2.2	9	المجموع
Camps																			مخيمات
Illiterate	100	458	0.0	-	0.0	-	0.4	2	0.0	-	0.0	-	27.7	127	71.4	327	0.4	2	أمي
Read & Write only	100	543	0.0	-	0.0	-	0.0	-	0.0	-	0.0	-	21.0	114	77.3	420	1.7	9	ملم
Elementary	100	1,032	0.0	-	0.0	-	0.0	-	0.0	-	0.0	-	26.6	274	72.0	743	1.5	15	ابتدائي
Preparatory	100	1,452	0.0	-	0.1	1	0.1	1	0.0	-	0.1	2	30.7	446	67.6	981	1.4	21	اعدادي
Secondary	100	1,324	0.0	-	0.0	-	0.2	2	0.0	-	0.1	1	36.4	482	62.2	824	1.1	15	ثانوي
Associated Diploma	100	326	0.0	-	0.0	-	0.0	-	0.0	-	0.0	-	31.6	103	68.1	222	0.3	1	دبلوم متوسط
Bachelor	100	800	0.0	-	0.1	1	0.4	3	0.0	-	0.0	-	39.3	314	59.0	472	1.3	10	بكالوريوس
Higher Diploma	100	20	0.0	-	0.0	-	0.0	-	0.0	-	0.0	-	20.0	4	75.0	15	5.0	1	دبلوم عالي
Master	100	64	0.0	-	0.0	-	0.0	-	0.0	-	0.0	-	40.6	26	57.8	37	1.6	1	ماجستير
Ph.D	100	18	0.0	-	0.0	-	0.0	-	0.0	-	0.0	-	16.7	3	83.3	15	0.0	-	دكتوراه
Not Stated	100	7	0.0	-	0.0	-	0.0	-	0.0	-	0.0	-	14.3	1	85.7	6	0.0	-	غير مبيّن
Total	100	6,044	0.0	-	0.0	2	0.1	8	0.0	-	0.0	3	31.3	1,894	67.2	4,062	1.2	75	المجموع

جدول 42: المساكن المأهولة في محافظة شمال غزة حسب نوع المسكن والطريقة المستخدمة للتخلص من النفايات المنزلية ونوع التجمع، 2007

Table 42: Occupied Housing Units in North Gaza Governorate by Type of Housing Unit, Methods of Solid Waste Disposal and Type of Locality, 2007

Type of Locality and Type of Housing Unit	الطريقة المستخدمة للتخلص من النفايات المنزلية							نوع التجمع ونوع المسكن
	المجموع Total	غير مبيّن Not Stated	أخرى Other	القاروها بشكل عشوائي Thrown randomly	القاروها في مكب النفايات Throwing into a dumping site	حرقها Burned	القاروها في اقرب حاوية Throwing it in the nearest container	
North Gaza Governorate								محافظة شمال غزة
Villa	684	-	12	-	26	2	644	فيلا
House	15,188	6	224	221	506	63	14,168	دار
Apartment	23,387	13	366	121	808	17	22,062	شقة
Other*	323	-	6	60	5	18	234	أخرى*
Not Stated	22	14	-	-	-	-	8	غير مبيّن
Total	39,604	33	608	402	1,345	100	37,116	المجموع
Urban								حضر
Villa	600	-	12	-	15	2	571	فيلا
House	10,850	3	223	201	288	62	10,073	دار
Apartment	21,413	11	366	117	751	16	20,152	شقة
Other*	263	-	6	58	4	18	177	أخرى*
Not Stated	21	14	-	-	-	-	7	غير مبيّن
Total	33,147	28	607	376	1,058	98	30,980	المجموع
Rural								ريف
Villa	9	-	-	-	-	-	9	فيلا
House	276	1	-	18	1	-	256	دار
Apartment	80	-	-	1	-	-	79	شقة
Other*	47	-	-	2	-	-	45	أخرى*
Not Stated	1	-	-	-	-	-	1	غير مبيّن
Total	413	1	-	21	1	-	390	المجموع
Camps								مخيمات
Villa	75	-	-	-	11	-	64	فيلا
House	4,062	2	1	2	217	1	3,839	دار
Apartment	1,894	2	-	3	57	1	1,831	شقة
Other*	13	-	-	-	1	-	12	أخرى*
Not Stated	-	-	-	-	-	-	-	غير مبيّن
Total	6,044	4	1	5	286	2	5,746	المجموع

*Other include (Separate Room, Tent, Marginal and Other)

*أخرى تشمل (غرفة مستقلة، خيمة، براكية، أخرى)

جدول 43: المساكن المأهولة في محافظة شمال غزة حسب الحالة التعليمية لرب الأسرة والطريقة المستخدمة للتخلص من النفايات المنزلية ونوع التجمع، 2007

Table 43: Occupied Housing Units in North Gaza Governorate by Educational Attainment of Head of Household, Methods of Solid Waste Disposal and Type of Locality, 2007

Type of Locality and Educational Attainment of Head of Household	الطريقة المستخدمة للتخلص من النفايات المنزلية							نوع التجمع والحالة التعليمية لرب الأسرة
	المجموع Total	غير مبيّن Not Stated	أخرى Other	القارواها بشكل عشوائي Thrown randomly	القارواها في مكب النفايات Throwing Into a Dumping Site	حرقها Burned	القارواها في اقرب حاوية Throwing it in the Nearest Container	
North Gaza Governorate								محافظة شمال غزة
Illiterate	2,583	5	35	62	86	13	2,382	أمي
Read & Write only	3,739	2	46	64	102	13	3,512	ملم
Elementary	7,185	2	118	90	256	20	6,699	ابتدائي
Preparatory	8,560	6	129	78	323	20	8,004	اعدادي
Secondary	8,344	5	122	63	268	23	7,863	ثانوي
Associated Diploma	1,886	-	43	13	71	3	1,756	دبلوم متوسط
Bachelor	6,236	2	93	25	198	7	5,911	بكالوريوس
Higher Diploma	149	-	5	3	4	-	137	دبلوم عالي
Master	622	-	13	3	23	1	582	ماجستير
Ph.D	275	-	4	1	14	-	256	دكتوراة
Not Stated	25	11	-	-	-	-	14	غير مبيّن
Total	39,604	33	608	402	1,345	100	37,116	المجموع
Urban								حضر
Illiterate	2,047	3	35	55	66	13	1,875	أمي
Read & Write only	3,131	2	46	58	80	13	2,932	ملم
Elementary	6,032	2	118	84	204	19	5,605	ابتدائي
Preparatory	7,037	5	128	76	241	20	6,567	اعدادي
Secondary	6,966	4	122	60	223	22	6,535	ثانوي
Associated Diploma	1,553	-	43	12	47	3	1,448	دبلوم متوسط
Bachelor	5,419	2	93	24	161	7	5,132	بكالوريوس
Higher Diploma	129	-	5	3	1	-	120	دبلوم عالي
Master	558	-	13	3	22	1	519	ماجستير
Ph.D	257	-	4	1	13	-	239	دكتوراة
Not Stated	18	10	-	-	-	-	8	غير مبيّن
Total	33,147	28	607	376	1,058	98	30,980	المجموع

جدول 43 (تابع): المساكن المأهولة في محافظة شمال غزة حسب الحالة التعليمية لرب الأسرة والطريقة المستخدمة للتخلص من النفايات المنزلية ونوع التجمع، 2007

Table 43 (Cont.): Occupied Housing Units in North Gaza Governorate by Educational Attainment of Head of Household, Methods of Solid Waste Disposal and Type of Locality, 2007

Type of Locality and Educational Attainment of Head of Household	الطريقة المستخدمة للتخلص من النفايات المنزلية							نوع التجمع والحالة التعليمية لرب الأسرة
	المجموع Total	غير مبين Not Stated	أخرى Other	القاروها بشكل عشوائي Thrown randomly	القاروها في مكب النفايات Throwing Into a Dumping Site	حرقها Burned	القاروها في اقرب حاوية Throwing it in the Nearest Container	
Rural								ريف
Illiterate	78	-	-	6	-	-	72	أمي
Read & Write only	65	-	-	5	-	-	60	ملم
Elementary	121	-	-	5	-	-	116	ابتدائي
Preparatory	71	-	-	2	1	-	68	اعدادي
Secondary	54	1	-	2	-	-	51	ثانوي
Associated Diploma	7	-	-	-	-	-	7	دبلوم متوسط
Bachelor	17	-	-	1	-	-	16	بكالوريوس
Higher Diploma	-	-	-	-	-	-	-	دبلوم عالي
Master	-	-	-	-	-	-	-	ماجستير
Ph.D	-	-	-	-	-	-	-	دكتورة
Not Stated	-	-	-	-	-	-	-	غير مبين
Total	413	1	-	21	1	-	390	المجموع
Camps								مخيمات
Illiterate	458	2	-	1	20	-	435	أمي
Read & Write only	543	-	-	1	22	-	520	ملم
Elementary	1,032	-	-	1	52	1	978	ابتدائي
Preparatory	1,452	1	1	-	81	-	1,369	اعدادي
Secondary	1,324	-	-	1	45	1	1,277	ثانوي
Associated Diploma	326	-	-	1	24	-	301	دبلوم متوسط
Bachelor	800	-	-	-	37	-	763	بكالوريوس
Higher Diploma	20	-	-	-	3	-	17	دبلوم عالي
Master	64	-	-	-	1	-	63	ماجستير
Ph.D	18	-	-	-	1	-	17	دكتورة
Not Stated	7	1	-	-	-	-	6	غير مبين
Total	6,044	4	1	5	286	2	5,746	المجموع

جدول 44: الأسر في محافظة شمال غزة حسب الطريقة المستخدمة للتخلص من النفايات المنزلية والعلاقة بقوة العمل والجنس لرب الأسرة ونوع التجمع، 2007

Table 44: Households in North Gaza Governorate by Methods of Solid Waste Disposal, Activity Status and Sex of Head of Household and Type of Locality, 2007

Type of Locality and Methods of Solid Waste Disposal	المجموع Total		العلاقة بقوة العمل والجنس لرب الأسرة						نوع التجمع والطريقة المستخدمة للتخلص من النفايات المنزلية				
			غير مبين		غير نشيطين اقتصادياً		نشطون اقتصادياً						
	Not Stated		Not Economically Active		Economically Active		متعتل سبق له العمل		متعتل لم يسبق له العمل		مشتغل		
	إناث Female	ذكور Male	إناث Female	ذكور Male	إناث Female	ذكور Male	إناث Female	ذكور Male	إناث Female	ذكور Male	إناث Female	ذكور Male	
North Gaza Governorate													محافظة شمال غزة
Throwing it in the Nearest Container	2,607	34,509	2	53	2,326	4,179	13	1,634	15	7,795	251	20,848	القائواها في اقرب حاوية
Burned	8	92	-	1	7	16	-	12	-	21	1	42	حرقها
Throwing Into a Dumping Site	93	1,252	-	3	76	165	-	60	1	302	16	722	القائواها في مكب النفايات
Thrown Randomly	41	361	-	2	40	51	-	28	-	101	1	179	القائواها بشكل عشوائي
Others	38	570	-	1	32	64	-	14	1	146	5	345	أخرى
Not Stated	5	28	2	9	3	5	-	1	-	4	-	9	غير مبين
Total	2,792	36,812	4	69	2,484	4,480	13	1,749	17	8,369	274	22,145	المجموع
Urban													حضر
Throwing it in the Nearest Container	1,981	28,999	2	49	1,757	3,356	9	1,499	7	6,443	206	17,652	القائواها في اقرب حاوية
Burned	7	91	-	1	6	15	-	12	-	21	1	42	حرقها
Throwing Into a Dumping Site	72	986	-	2	56	120	-	58	1	239	15	567	القائواها في مكب النفايات
Thrown Randomly	34	342	-	2	33	50	-	28	-	92	1	170	القائواها بشكل عشوائي
Others	38	569	-	1	32	63	-	14	1	146	5	345	أخرى
Not Stated	3	25	1	9	2	4	-	1	-	4	-	7	غير مبين
Total	2,135	31,012	3	64	1,886	3,608	9	1,612	9	6,945	228	18,783	المجموع
Rural													ريف
Throwing it in the Nearest Container	54	336	-	-	52	50	-	16	-	124	2	146	القائواها في اقرب حاوية
Burned	-	-	-	-	-	-	-	-	-	-	-	-	حرقها
Throwing Into a Dumping Site	-	1	-	-	-	-	-	-	-	1	-	-	القائواها في مكب النفايات
Thrown Randomly	6	15	-	-	6	-	-	-	-	8	-	7	القائواها بشكل عشوائي
Others	-	-	-	-	-	-	-	-	-	-	-	-	أخرى
Not Stated	-	1	-	-	-	-	-	-	-	-	-	1	غير مبين
Total	60	353	-	-	58	50	-	16	-	133	2	154	المجموع
Camps													مخيمات
Throwing it in the Nearest Container	572	5,174	-	4	517	773	4	119	8	1,228	43	3,050	القائواها في اقرب حاوية
Burned	1	1	-	-	1	1	-	-	-	-	-	-	حرقها
Throwing Into a Dumping Site	21	265	-	1	20	45	-	2	-	62	1	155	القائواها في مكب النفايات
Thrown Randomly	1	4	-	-	1	1	-	-	-	1	-	2	القائواها بشكل عشوائي
Others	-	1	-	-	-	1	-	-	-	-	-	-	أخرى
Not Stated	2	2	1	-	1	1	-	-	-	-	-	1	غير مبين
Total	597	5,447	1	5	540	822	4	121	8	1,291	44	3,208	المجموع

جدول 45: الأسر في محافظة شمال غزة حسب عدد وسائل تكنولوجيا المعلومات المتوفرة ونوع المسكن ونوع التجمع، 2007

Table 45: Households in North Gaza Governorate by Availability of ICT Tools, Type of Housing Unit and Type of Locality, 2007

Type of Locality and Availability of ICT Tools	Type of Housing Unit					نوع المسكن	نوع التجمع وعدد وسائل تكنولوجيا المعلومات المتوفرة
	المجموع Total	غير مبين Not Stated	أخرى* Other*	شقة Apartment	دار House	فيلا Villa	
North Gaza Governorate							محافظة شمال غزة
Palestinian Internet							خط انترنت فلسطيني
0	32,980	5	311	19,230	12,980	454	0
1+	6,530	-	12	4,110	2,180	228	+1
Not Stated	94	17	-	47	28	2	غير مبين
Total	39,604	22	323	23,387	15,188	684	المجموع
Israeli Internet							خط انترنت اسرائيلي
0	39,307	4	322	23,210	15,097	674	0
1+	197	1	1	124	63	8	+1
Not Stated	100	17	-	53	28	2	غير مبين
Total	39,604	22	323	23,387	15,188	684	المجموع
Palestinian CellPhone							خطوط نقال فلسطينية
0	6,225	2	129	3,552	2,473	69	0
1	16,630	1	137	9,900	6,377	215	1
2	11,170	1	40	6,991	3,923	215	2
3+	5,409	1	17	2,850	2,360	181	+3
Not Stated	170	17	-	94	55	4	غير مبين
Total	39,604	22	323	23,387	15,188	684	المجموع
Israeli CellPhone							خطوط نقال اسرائيلية
0	38,931	5	319	23,029	14,913	665	0
1	391	-	3	202	173	13	1
2	124	-	1	80	42	1	2
3+	16	-	-	7	8	1	+3
Not Stated	142	17	-	69	52	4	غير مبين
Total	39,604	22	323	23,387	15,188	684	المجموع
Computer							حاسوب
0	26,588	4	281	15,469	10,503	331	0
1	12,334	2	41	7,553	4,434	304	1
2	527	-	1	292	196	38	2
3+	64	-	-	32	24	8	+3
Not Stated	91	16	-	41	31	3	غير مبين
Total	39,604	22	323	23,387	15,188	684	المجموع
Total Person Using Internet							عدد الأفراد مستخدمي الانترنت
0	26,535	5	294	15,540	10,346	350	0
1	4,954	-	17	3,032	1,816	89	1
2	3,765	-	7	2,427	1,243	88	2
3+	4,211	-	5	2,323	1,728	155	+3
Not Stated	139	17	-	65	55	2	غير مبين
Total	39,604	22	323	23,387	15,188	684	المجموع

جدول 45 (تابع): الأسر في محافظة شمال غزة حسب عدد وسائل تكنولوجيا المعلومات المتوفرة ونوع المسكن ونوع التجمع، 2007

Table 45 (Cont.): Households in North Gaza Governorate by Availability of ICT Tools, Type of Housing Unit and Type of Locality, 2007

Type of Locality and Availability of ICT Tools	نوع المسكن						نوع التجمع وعدد وسائل تكنولوجيا المعلومات المتوفرة
	المجموع Total	غير مبين Not Stated	أخرى* Other*	شقة Apartment	دار House	فيلا Villa	
Urban							حضر
Palestinian Internet							خط انترنت فلسطيني
0	27,578	4	253	17,644	9,293	384	0
1+	5,490	-	10	3,727	1,539	214	+1
Not Stated	79	17	-	42	18	2	غير مبين
Total	33,147	21	263	21,413	10,850	600	المجموع
Israeli Internet							خط انترنت اسرائيلي
0	32,896	3	262	21,250	10,789	592	0
1+	166	1	1	113	45	6	+1
Not Stated	85	17	-	50	16	2	غير مبين
Total	33,147	21	263	21,413	10,850	600	المجموع
Palestinian CellPhone							خطوط نقال فلسطينية
0	5,329	2	109	3,312	1,848	58	0
1	13,968	1	110	9,090	4,590	177	1
2	9,183	1	30	6,331	2,630	191	2
3+	4,517	-	14	2,591	1,742	170	+3
Not Stated	150	17	-	89	40	4	غير مبين
Total	33,147	21	263	21,413	10,850	600	المجموع
Israeli CellPhone							خطوط نقال اسرائيلية
0	32,577	4	261	21,077	10,650	585	0
1	326	-	1	189	127	9	1
2	108	-	1	76	30	1	2
3+	11	-	-	6	4	1	+3
Not Stated	125	17	-	65	39	4	غير مبين
Total	33,147	21	263	21,413	10,850	600	المجموع
Computer							حاسوب
0	22,255	4	227	14,200	7,548	276	0
1	10,297	1	35	6,884	3,102	275	1
2	459	-	1	263	157	38	2
3+	58	-	-	29	21	8	+3
Not Stated	78	16	-	37	22	3	غير مبين
Total	33,147	21	263	21,413	10,850	600	المجموع
Total Person Using Internet							عدد الافراد مستخدمي الانترنت
0	22,540	4	239	14,367	7,632	298	0
1	3,941	-	13	2,712	1,141	75	1
2	3,119	-	7	2,189	847	76	2
3+	3,435	-	4	2,089	1,193	149	+3
Not Stated	112	17	-	56	37	2	غير مبين
Total	33,147	21	263	21,413	10,850	600	المجموع

جدول 45 (تابع): الأسر في محافظة شمال غزة حسب عدد وسائل تكنولوجيا المعلومات المتوفرة ونوع المسكن ونوع التجمع، 2007

Table 45 (Cont.): Households in North Gaza Governorate by Availability of ICT Tools, Type of Housing Unit and Type of Locality, 2007

Type of Locality and Availability of ICT Tools	نوع المسكن						نوع التجمع وعدد وسائل تكنولوجيا المعلومات المتوفرة
	المجموع Total	غير مبيّن Not Stated	أخرى* Other*	شقة Apartment	دار House	فيلا Villa	
Rural							ريف
Palestinian Internet							خط انترنت فلسطيني
0	397	1	47	78	263	8	0
1+	12	-	-	1	10	1	+1
Not Stated	4	-	-	1	3	-	غير مبيّن
Total	413	1	47	80	276	9	المجموع
Israeli Internet							خط انترنت اسرائيلي
0	402	1	47	78	269	7	0
1+	6	-	-	1	3	2	+1
Not Stated	5	-	-	1	4	-	غير مبيّن
Total	413	1	47	80	276	9	المجموع
Palestinian CellPhone							خطوط نقال فلسطينية
0	122	-	19	24	76	3	0
1	252	-	24	50	173	5	1
2	26	-	4	5	16	1	2
3+	7	1	-	-	6	-	+3
Not Stated	6	-	-	1	5	-	غير مبيّن
Total	413	1	47	80	276	9	المجموع
Israeli CellPhone							خطوط نقال اسرائيلية
0	400	1	46	78	267	8	0
1	8	-	1	-	6	1	1
2	-	-	-	-	-	-	2
3+	-	-	-	-	-	-	+3
Not Stated	5	-	-	2	3	-	غير مبيّن
Total	413	1	47	80	276	9	المجموع
Computer							حاسوب
0	380	-	46	75	253	6	0
1	29	1	1	3	21	3	1
2	1	-	-	1	-	-	2
3+	-	-	-	-	-	-	+3
Not Stated	3	-	-	1	2	-	غير مبيّن
Total	413	1	47	80	276	9	المجموع
Total Person Using Internet							عدد الأفراد مستخدمي الانترنت
0	372	1	46	74	245	6	0
1	19	-	1	3	15	-	1
2	12	-	-	2	8	2	2
3+	6	-	-	-	5	1	+3
Not Stated	4	-	-	1	3	-	غير مبيّن
Total	413	1	47	80	276	9	المجموع

جدول 45 (تابع): الأسر في محافظة شمال غزة حسب عدد وسائل تكنولوجيا المعلومات المتوفرة ونوع المسكن ونوع التجمع، 2007

Table 45 (Cont.): Households in North Gaza Governorate by Availability of ICT Tools, Type of Housing Unit and Type of Locality, 2007

Type of Locality and Availability of ICT Tools	نوع المسكن						نوع التجمع وعدد وسائل تكنولوجيا المعلومات المتوفرة
	المجموع Total	غير مبين Not Stated	أخرى* Other*	شقة Apartment	دار House	فيلا Villa	
Camps							مخيمات
Palestinian Internet							خط انترنت فلسطيني
0	5,005	-	11	1,508	3,424	62	0
1+	1,028	-	2	382	631	13	+1
Not Stated	11	-	-	4	7	-	غير مبين
Total	6,044	-	13	1,894	4,062	75	المجموع
Israeli Internet							خط انترنت اسرائيلي
0	6,009	-	13	1,882	4,039	75	0
1+	25	-	-	10	15	-	+1
Not Stated	10	-	-	2	8	-	غير مبين
Total	6,044	-	13	1,894	4,062	75	المجموع
Palestinian CellPhone							خطوط نقال فلسطينية
0	774	-	1	216	549	8	0
1	2,410	-	3	760	1,614	33	1
2	1,961	-	6	655	1,277	23	2
3+	885	-	3	259	612	11	+3
Not Stated	14	-	-	4	10	-	غير مبين
Total	6,044	-	13	1,894	4,062	75	المجموع
Israeli CellPhone							خطوط نقال اسرائيلية
0	5,954	-	12	1,874	3,996	72	0
1	57	-	1	13	40	3	1
2	16	-	-	4	12	-	2
3+	5	-	-	1	4	-	+3
Not Stated	12	-	-	2	10	-	غير مبين
Total	6,044	-	13	1,894	4,062	75	المجموع
Computer							حاسوب
0	3,953	-	8	1,194	2,702	49	0
1	2,008	-	5	666	1,311	26	1
2	67	-	-	28	39	-	2
3+	6	-	-	3	3	-	+3
Not Stated	10	-	-	3	7	-	غير مبين
Total	6,044	-	13	1,894	4,062	75	المجموع
Total Person Using Internet							عدد الافراد مستخدمي الانترنت
0	3,623	-	9	1,099	2,469	46	0
1	994	-	3	317	660	14	1
2	634	-	-	236	388	10	2
3+	770	-	1	234	530	5	+3
Not Stated	23	-	-	8	15	-	غير مبين
Total	6,044	-	13	1,894	4,062	75	المجموع

*Other include (Separate Room, Tent, Marginal and Other)

*اخرى تشمل (غرفة مستقلة، خيمة، براكية، اخرى)

جدول 46: الأسر في محافظة شمال غزة حسب عدد وسائل تكنولوجيا المعلومات المتوفرة وكثافة السكن ونوع التجمع، 2007

Table 46: Households in North Gaza Governorate by Availability of ICT Tools, Housing Density and Type of Locality, 2007

Type of Locality and Availability of ICT Tools	Housing Density				كثافة السكن		نوع التجمع وعدد وسائل تكنولوجيا المعلومات المتوفرة
	المجموع Total	+3	2.99 - 2.00	1.99 - 1.00	أقل من 1 Less Than 1		
North Gaza Governorate							محافظة شمال غزة
Palestinian Internet							خط انترنت فلسطيني
0	32,878	5,360	10,575	13,326	3,617	0	0
1+	6,516	450	1,768	3,426	872	+1	+1
Not Stated	66	7	18	31	10	غير مبين	غير مبين
Total	39,460	5,817	12,361	16,783	4,499	المجموع	المجموع
Israeli Internet							خط انترنت اسرائيلي
0	39,191	5,793	12,265	16,663	4,470	0	0
1+	196	19	73	84	20	+1	+1
Not Stated	73	5	23	36	9	غير مبين	غير مبين
Total	39,460	5,817	12,361	16,783	4,499	المجموع	المجموع
Palestinian CellPhone							خطوط نقال فلسطينية
0	6,211	1,175	1,750	2,278	1,008	0	0
1	16,580	2,822	5,376	6,649	1,733	1	1
2	11,137	1,177	3,256	5,257	1,447	2	2
3+	5,397	627	1,940	2,539	291	+3	+3
Not Stated	135	16	39	60	20	غير مبين	غير مبين
Total	39,460	5,817	12,361	16,783	4,499	المجموع	المجموع
Israeli CellPhone							خطوط نقال اسرائيلية
0	38,819	5,720	12,166	16,504	4,429	0	0
1	390	60	119	171	40	1	1
2	123	18	37	55	13	2	2
3+	16	3	6	6	1	+3	+3
Not Stated	112	16	33	47	16	غير مبين	غير مبين
Total	39,460	5,817	12,361	16,783	4,499	المجموع	المجموع
Computer							حاسوب
0	26,505	4,595	8,431	10,419	3,060	0	0
1	12,299	1,185	3,765	6,009	1,340	1	1
2	526	29	136	281	80	2	2
3+	64	3	8	44	9	+3	+3
Not Stated	66	5	21	30	10	غير مبين	غير مبين
Total	39,460	5,817	12,361	16,783	4,499	المجموع	المجموع
Total Person Using Internet							عدد الافراد مستخدمي الانترنت
0	26,451	4,567	8,572	10,451	2,861	0	0
1	4,940	510	1,369	2,339	722	1	1
2	3,757	285	924	1,823	725	2	2
3+	4,202	437	1,458	2,129	178	+3	+3
Not Stated	110	18	38	41	13	غير مبين	غير مبين
Total	39,460	5,817	12,361	16,783	4,499	المجموع	المجموع

جدول 46 (تابع): الأسر في محافظة شمال غزة حسب عدد وسائل تكنولوجيا المعلومات المتوفرة وكثافة السكن ونوع التجمع، 2007

Table 46 (Cont.): Households in North Gaza Governorate by Availability of ICT Tools, Housing Density and Type of Locality, 2007

Type of Locality and Availability of ICT Tools	Housing Density					نوع التجمع وعدد وسائل تكنولوجيا المعلومات المتوفرة
	المجموع Total	+3	2.99 - 2.00	1.99 - 1.00	اقل من 1 Less Than 1	
Urban						حضر
Palestinian Internet						خط انترنت فلسطيني
0	27,492	4,077	8,669	11,533	3,213	0
1+	5,477	315	1,391	2,980	791	+1
Not Stated	51	7	13	23	8	غير مبين
Total	33,020	4,399	10,073	14,536	4,012	المجموع
Israeli Internet						خط انترنت اسرائيلي
0	32,797	4,380	9,993	14,436	3,988	0
1+	165	14	63	72	16	+1
Not Stated	58	5	17	28	8	غير مبين
Total	33,020	4,399	10,073	14,536	4,012	المجموع
Palestinian CellPhone						خطوط نقال فلسطينية
0	5,316	981	1,524	1,966	845	0
1	13,925	2,120	4,423	5,828	1,554	1
2	9,154	824	2,518	4,488	1,324	2
3+	4,508	460	1,576	2,201	271	+3
Not Stated	117	14	32	53	18	غير مبين
Total	33,020	4,399	10,073	14,536	4,012	المجموع
Israeli CellPhone						خطوط نقال اسرائيلية
0	32,481	4,325	9,912	14,295	3,949	0
1	326	43	97	151	35	1
2	107	15	33	47	12	2
3+	11	2	3	5	1	+3
Not Stated	95	14	28	38	15	غير مبين
Total	33,020	4,399	10,073	14,536	4,012	المجموع
Computer						حاسوب
0	22,185	3,533	6,940	9,015	2,697	0
1	10,266	835	2,996	5,210	1,225	1
2	458	24	112	248	74	2
3+	58	2	8	40	8	+3
Not Stated	53	5	17	23	8	غير مبين
Total	33,020	4,399	10,073	14,536	4,012	المجموع
Total Person Using Internet						عدد الافراد مستخدمي الانترنت
0	22,470	3,584	7,169	9,196	2,521	0
1	3,929	327	1,028	1,922	652	1
2	3,111	189	716	1,541	665	2
3+	3,427	288	1,132	1,844	163	+3
Not Stated	83	11	28	33	11	غير مبين
Total	33,020	4,399	10,073	14,536	4,012	المجموع

جدول 46 (تابع): الأسر في محافظة شمال غزة حسب عدد وسائل تكنولوجيا المعلومات المتوفرة وكثافة السكن ونوع التجمع، 2007

Table 46 (Cont.): Households in North Gaza Governorate by Availability of ICT Tools, Housing Density and Type of Locality, 2007

Type of Locality and Availability of ICT Tools	Housing Density				كثافة السكن	نوع التجمع وعدد وسائل تكنولوجيا المعلومات المتوفرة
	المجموع Total	+3	2.99 - 2.00	1.99 - 1.00	أقل من 1 Less Than 1	
Rural						ريف
Palestinian Internet						خط انترنت فلسطيني
0	389	93	147	110	39	0
1+	12	5	3	1	3	+1
Not Stated	4	0	2	2	0	غير مبين
Total	405	98	152	113	42	المجموع
Israeli Internet						خط انترنت اسرائيلي
0	394	98	147	109	40	0
1+	6	0	2	2	2	+1
Not Stated	5	0	3	2	0	غير مبين
Total	405	98	152	113	42	المجموع
Palestinian CellPhone						خطوط نقال فلسطينية
0	121	29	33	42	17	0
1	249	58	104	63	24	1
2	24	8	10	5	1	2
3+	7	3	3	1	0	+3
Not Stated	4	0	2	2	0	غير مبين
Total	405	98	152	113	42	المجموع
Israeli CellPhone						خطوط نقال اسرائيلية
0	392	94	148	109	41	0
1	8	4	2	1	1	1
2	0	0	0	0	0	2
3+	0	0	0	0	0	+3
Not Stated	5	0	2	3	0	غير مبين
Total	405	98	152	113	42	المجموع
Computer						حاسوب
0	372	89	138	105	40	0
1	29	9	13	5	2	1
2	1	0	0	1	0	2
3+	0	0	0	0	0	+3
Not Stated	3	0	1	2	0	غير مبين
Total	405	98	152	113	42	المجموع
Total Person Using Internet						عدد الافراد مستخدمي الانترنت
0	364	86	134	103	41	0
1	19	7	7	4	1	1
2	12	3	6	3	0	2
3+	6	2	3	1	0	+3
Not Stated	4	0	2	2	0	غير مبين
Total	405	98	152	113	42	المجموع

جدول 46 (تابع): الأسر في محافظة شمال غزة حسب عدد وسائل تكنولوجيا المعلومات المتوفرة وكثافة السكن ونوع التجمع، 2007

Table 46 (Cont.): Households in North Gaza Governorate by Availability of ICT Tools, Housing Density and Type of Locality, 2007

Type of Locality and Availability of ICT Tools	Housing Density					نوع التجمع وعدد وسائل تكنولوجيا المعلومات المتوفرة
	المجموع Total	+3	2.99 - 2.00	1.99 - 1.00	اقل من 1 Less Than 1	
Camps						مخيمات
Palestinian Internet						خط انترنت فلسطيني
0	4,997	1,190	1,759	1,683	365	0
1+	1,027	130	374	445	78	+1
Not Stated	11	0	3	6	2	غير مبين
Total	6,035	1,320	2,136	2,134	445	المجموع
Israeli Internet						خط انترنت اسرائيلي
0	6,000	1,315	2,125	2,118	442	0
1+	25	5	8	10	2	+1
Not Stated	10	0	3	6	1	غير مبين
Total	6,035	1,320	2,136	2,134	445	المجموع
Palestinian CellPhone						خطوط نقال فلسطينية
0	774	165	193	270	146	0
1	2,406	644	849	758	155	1
2	1,959	345	728	764	122	2
3+	882	164	361	337	20	+3
Not Stated	14	2	5	5	2	غير مبين
Total	6,035	1,320	2,136	2,134	445	المجموع
Israeli CellPhone						خطوط نقال اسرائيلية
0	5,946	1,301	2,106	2,100	439	0
1	56	13	20	19	4	1
2	16	3	4	8	1	2
3+	5	1	3	1	0	+3
Not Stated	12	2	3	6	1	غير مبين
Total	6,035	1,320	2,136	2,134	445	المجموع
Computer						حاسوب
0	3,948	973	1,353	1,299	323	0
1	2,004	341	756	794	113	1
2	67	5	24	32	6	2
3+	6	1	0	4	1	+3
Not Stated	10	0	3	5	2	غير مبين
Total	6,035	1,320	2,136	2,134	445	المجموع
Total Person Using Internet						عدد الافراد مستخدمي الانترنت
0	3,617	897	1,269	1,152	299	0
1	992	176	334	413	69	1
2	634	93	202	279	60	2
3+	769	147	323	284	15	+3
Not Stated	23	7	8	6	2	غير مبين
Total	6,035	1,320	2,136	2,134	445	المجموع



Palestinian National Authority
Palestinian Central Bureau of Statistics
Population, Housing and Establishment Census 2007



Final Results
Housing Report
North Gaza Governorate

March, 2012

PAGE NUMBERS OF ENGLISH TEXT ARE PRINTED IN SQUARE BRACKETS.
TABLES ARE PRINTED IN THE ARABIC ORDER (FROM RIGHT TO LEFT).

This document is prepared in accordance with the standard procedures stated in the Code of Practice for Palestine Official Statistics 2006

© March, 2012.
All rights reserved.

Suggested Citation:

Palestinian Central Bureau of Statistics, 2012. *Population, Housing and Establishment Census 2007, Final Results- Housing Report –North Gaza Governorate.* Ramallah- Palestine.

All correspondence should be directed to:
Palestinian Central Bureau of Statistics
P. O. Box 1647
Ramallah-Palestine
Tel : (970/972) 2 298 2700
Fax : (970/972) 2 298 2710
Toll Free: 1800300300
E-Mail : diwan@pcbs.gov.ps
Web Site: <http://www.pcbs.gov.ps>

Acknowledgments

The Population, Housing and Establishment Census (PHC-2007) is the second census conducted by the Palestinian Central Bureau of Statistics (PCBS) since the Palestinian National Authority (PNA) was established in 1994. The PHC-2007 was conducted in a very critical and complicated political, administrative, financial and organizational environment. It could not have been accomplished without the generous support of a number of friendly countries, international and national institutions and personalities.

The implementation of the PHC-2007 was co-financed by the PNA, United Nations Population Fund (UNFPA), the Core Funding Group (CFG) of PCBS (Norway, Netherlands, and Switzerland), OPEC Fund for International Development (OFID), Australia, and the United Nations Children's Fund (UNICEF), and the European Union (EU).

PCBS would not have been able to implement the PHC-2007 as a national project in such complicated circumstances without the important contribution made by the PHC-2007 National Higher Committee, the committees in the governorates, publicity campaign committees, and many other official and popular supporting committees and bodies.

We would also like to highlight the outstanding efforts made by the Census National Director, Executive Director, and all census national team members to plan, manage, implement, supervise, monitor, and coordinate census activities: senior assistants of the national and executive director, census directors in the governorates and their assistants, coordinators of the publicity campaign and their assistants, field supervisors, field observers, enumerators, administrators and other team members.

PCBS extends its deep thanks to all of these personalities and institutions for the tremendous efforts they exerted to bring the second Palestinian census to light.

Team Work

- **Report Preparation**

Nehaya Odeh

Ruba Qubbaj

- **Graphic Design**

Ahmad Sawalmeh

- **Dissemination Standard**

Hanan Janajreh

- **Preliminary Review**

Mahmoud Abd-Alrhman

- **Final Review**

Mahmoud Jaradat

- **Overall Supervision**

Ola Awad.

President of PCBS

Preface

The PHC-2007 is an important pillar of the national development process. It is a primary prerequisite for the socioeconomic planning. Furthermore, it helps reinforcing the Palestinian sovereignty on the ground. Countries around the world usually conduct censuses every decade according to the degree of population stability, the amount of potential changes in the demographic characteristics and the availability of the financial resources.

Realizing the importance of bridging the gap between society's statistical needs the current situation in the Palestinian Territory conducted the first national population, housing and establishment Census in 1997. PHC-2007 has been conducted for legal, development and statistical considerations. Success is vehemently attributed to the colossal efforts exerted by the national census team and the continuous support of the Palestinian leadership.

The main objective of the PHC-2007 is to update statistical data on the Palestinian population, housing units, economic establishments and agricultural holdings, and to provide small area statistics to the planners and decision makers. PHC-2007 will contribute to realizing a balanced and comprehensive development in all sectors.

PHC-2007 was designed and implemented in accordance with the United Nations principles and recommendations of Population and housing census taking into consideration the local Palestinian needs. Special attention was given to affording complete and adequate data on the size, structure, distribution and characteristics of the demographic, economic and social components of the Palestinian population; the characteristics of houses; the number and characteristics of the economic establishments and making an inventory of the agricultural holdings. Consequently, obtained statistical data will foster and support the role and efficiency of planning both on the national and local governments levels.

In an effort of PCBS to provide the users with the census results as soon as possible, the national census team made every possible effort to fulfill that, where we were able to publish the preliminary results of the census after five weeks of the end of the census fieldwork events and this is considered a record time compared to other countries. In addition the final results of establishments, buildings, population and housing for Palestinian Territory were disseminated. In a continuation of this approach this report comes as a part of detailed reports about the characteristics of housing in the Gaza Strip.

PCBS and the national census team are pleased to present this report which contains the final results for the Housing Census 2007 in North Gaza Governorate. Hoping to be a reference for all planners, decision makers and policy makers in the public and private sectors and civil society institutions.

March, 2012

**Ola Awad
President of PCBS**

Important Notes

Based on The contained data in this report is based on the following facts:-

1. For more information about the methodology and data quality, please refer to the report titled "Census Final Results- Housing Report- Gaza Strip", which is available at:

http://www.pcbs.gov.ps/Portals/_PCBS/Downloads/book1841.pdf

2. Population, housing and socio-economic data are based on the actually enumerated population and housing units and doesn't include uncounted population estimates according to the post enumeration survey. In addition it doesn't include the collective households.
3. In some tables the total of percentages might not add up to 100% due to rounding.
4. A set of special symbols were used in the tables of this report. The representation of these symbols are:

(-) Nil (not found).

(0) less than 0.05%.

Table of Contents

Subject	Page
List of Tables	
List of Figures	
Chapter One: Concepts and Definitions	[19]
1.1 Geographical, Administrative and Statistical Divisions	[19]
1.2 General Definitions	[19]
1.3 The Basic Definitions for the Population Characteristics	[20]
1.4 The Basic Definitions for the Housing Units Characteristics	[23]
Chapter Two: Summary of Final Results	[27]
2.1 Number of Rooms in Housing Unit	[27]
2.2 Occupied Housing Units by their Type	[27]
2.3 Occupied Housing Units by Tenure of Housing Unit	[28]
2.4 Housing Density	[28]
2.5 Occupied Housing Units by Main Water Source	[28]
2.6 Occupied Housing Units by Connection to the Electricity Network	[28]
2.7 Occupied Housing Units by Connection to the Sewage System	[28]
2.8 Availability of Durable Goods	[28]
Tables	41

List of Tables

Table		Page
Table 1:	Selected Main Indicators for Housing Conditions in North Gaza Governorate by Type of Locality 1997, 2007	43
Table 2:	Occupied Housing Units in North Gaza Governorate by Type of Locality and Number of Rooms in Housing Unit, 2007	44
Table 3:	Occupied Housing Units and Persons in North Gaza Governorate by Type of Housing Unit, Number of Rooms in Housing Unit and Type of Locality, 2007	45
Table 4:	Occupied Housing Units and Persons in North Gaza Governorate by Locality and Number of Rooms in Housing Unit, 2007	47
Table 5:	Occupied Housing Units and Persons in North Gaza Governorate by Type of Locality and Number of Rooms for Sleeping in Housing Unit, 2007	48
Table 6:	Occupied Housing Units and Persons in North Gaza Governorate by Type of Housing Unit, Type of Locality and Main Source of Water in Housing Unit, 2007	49
Table 7:	Occupied Housing Units and Persons in North Gaza Governorate by Locality and Main Source of Water, 2007	51
Table 8:	Occupied Housing Units and Persons in North Gaza Governorate by Type of Housing Unit, Type of Locality and Connection to Electricity in Housing Unit, 2007	52
Table 9:	Occupied Housing Units and Persons in North Gaza Governorate by Locality and Connection to Electricity in Housing Unit, 2007	54
Table 10:	Occupied Housing Units and Persons in North Gaza Governorate by Type of Housing Unit, Type of Locality and Connection to Sewage System in Housing Unit , 2007	55
Table 11:	Occupied Housing Units and Persons in North Gaza Governorate by Locality and Connection to Sewage System in Housing Unit, 2007	57
Table 12:	Occupied Housing Units and Persons in North Gaza Governorate by Type of Housing Unit, Type of Locality and Availability of Kitchen in Housing Unit, 2007	58
Table 13:	Occupied Housing Units and Persons in North Gaza Governorate by Locality and Availability of Kitchen in Housing Unit, 2007	60
Table 14:	Occupied Housing Units and Persons in North Gaza Governorate by Type of Housing Unit, Type of Locality and Availability of Bathroom in Housing Unit, 2007	61
Table 15:	Occupied Housing Units and Persons in North Gaza Governorate by Locality and Availability of Bathroom in Housing Unit, 2007	63

Table	Page
Table 16: Occupied Housing Units and Persons in North Gaza Governorate by Type of Housing Unit, Type of Locality and Availability of Toilet in the Housing Unit, 2007	64
Table 17: Occupied Housing Units and Persons in North Gaza Governorate by Locality and Availability of Toilet in Housing Unit, 2007	66
Table 18: Occupied Housing Units and Persons in North Gaza Governorate by Type of Housing Unit, Type of Locality and Tenure of Housing Unit, 2007	67
Table 19: Occupied Housing Units and Persons in North Gaza Governorate by Locality and Tenure of Housing Unit, 2007	69
Table 20: Households in North Gaza Governorate by Type of Housing Unit, Type of Locality and Type of Household, 2007	70
Table 21: Households in North Gaza Governorate by Age, Sex of Head of Household, Type of Locality and Type of Housing Unit , 2007	72
Table 22: Households in North Gaza Governorate by Type of Housing Unit, Type of Locality and Activity Status and Sex of Head of Household, 2007	74
Table 23: Households in North Gaza Governorate by Occupation and Sex of Head of Household and Type of Housing Unit, 2007	76
Table 24: Households in North Gaza Governorate by Type of Housing Unit, Number of Rooms in Housing Unit and Household Size, 2007	78
Table 25: Households in North Gaza Governorate by Type of Housing Unit, Tenure of Housing Unit, Main Source of water and Connection to Sewage System in	80
Table 26: Households in North Gaza Governorate by Availability of Durable Goods to the Household, Household Size and Type of Locality, 2007	82
Table 27: Palestinian Households and Persons in North Gaza Governorate by Refugee Status of Head of Household and Number of Rooms in Housing Unit, 2007	90
Table 28: Households in North Gaza Governorate by Housing Density, Number of Rooms in Housing Unit and Type of Locality, 2007	91
Table 29: Households in North Gaza Governorate Which Have Durable Goods by Number of Rooms in Housing Unit and Type of Locality, 2007	92
Table 30: Households in North Gaza Governorate by Housing Density and Type of Locality, 2007	94
Table 31: Households in North Gaza Governorate Which Have Durable Goods by Housing Density and Type of Locality, 2007	95

Table	Page
Table 32: Households in North Gaza Governorate by Tenure of Housing Unit, Housing Density and Type of Locality, 2007	97
Table 33: Households in North Gaza Governorate by Type of Housing Unit, Housing Density and Type of Locality, 2007	99
Table 34: Households in North Gaza Governorate by Educational Attainment of Head of Household, Housing Density and Type of Locality, 2007	101
Table 35: Households in North Gaza Governorate by Main Source of Energy for Cooking and Type of Locality, 2007	103
Table 36: Households in North Gaza Governorate by Main Source of Energy for Heating and Type of Locality, 2007	104
Table 37: Households in North Gaza Governorate Which Have Durable Goods by Type of Locality, 2007	105
Table 38: Households in North Gaza Governorate Which Have Durable Goods by Type of Housing Unit and Type of Locality, 2007	106
Table 39: Households in North Gaza Governorate Which Have Durable Goods by Tenure of Housing Unit and Type of Locality, 2007	110
Table 40: Occupied Housing Units in North Gaza Governorate by Methods of Solid Waste Disposal and Type of Locality, 2007	114
Table 41: Households in North Gaza Governorate by Educational Attainment of Head of Household, Type of Housing Unit and Type of Locality, 2007	115
Table 42: Occupied Housing Units in North Gaza Governorate by Type of Housing Unit, Methods of Solid Waste Disposal and Type of Locality, 2007	117
Table 43: Occupied Housing Units in North Gaza Governorate by Educational Attainment of Head of Household, Methods of Solid Waste Disposal and Type of Locality, 2007	118
Table 44: Households in North Gaza Governorate by Methods of Solid Waste Disposal, Activity Status and Sex of Head of Household and Type of Locality, 2007	120
Table 45: Households in North Gaza Governorate by Availability of ICT Tools, Type of Housing Unit and Type of Locality, 2007	121
Table 46: Households in North Gaza Governorate by Availability of ICT Tools, Housing Density and Type of Locality, 2007	125

List of Figures

Figure		Page
Figure 1:	Number of Occupied Housing Units and Persons in North Gaza Governorate by Year 1997, 2007 (in Thousands)	[27]
Figure 2:	Percentage of Households in North Gaza Governorate by Availability of Durable Goods, 2007	[29]

Concepts and Definitions

The definitions used in the PHC-2007 are based on the de-facto concept as the United Nations standard concepts and definitions stated in order to be consistent with the 1997 census and to ensure comparability. The following concepts and definitions were used in this report

Population Census:

The process of collection, classification, processing, analysis, assessment, dissemination of statistical data on the number of population and their distribution by basic demographic and socio-economic characteristics in a specific reference period within the boundaries of a specific geographic area.

1.1 Geographical, Administrative and Statistical Divisions

According to current administrative divisions, the Palestinian Territory is divided into two geographic regions: West Bank and Gaza Strip.

1. **West Bank** is divided into 11 Governorates (Jenin, Tubas, Tulkarm, Nablus, Qalqiliya, Salfit, Ramallah & Al-Bireh, Jericho & AlAghwar, Jerusalem, Bethlehem, and Hebron).
2. **Gaza Strip** is divided into 5 Governorates (North Gaza, Gaza, Deir Al-Balah, Khan Yunis, Rafah).

Locality:

A permanently inhabited place, which has an independent municipal administration or a permanently inhabited, separated place not included within the formal boundaries of another locality.

Locality Type:

Localities have been divided into three types: **Urban, Rural, Camps**

Urban: Any locality whose population amounts to 10,000 persons or more. This applies to all governorates/districts centers regardless of their size. Besides, it refers to all localities whose populations vary from 4,000 to 9,999 persons provided they have, at least, four of the following elements: public electricity network, public water network, post office, health center with a full – time physician and a school offering a general secondary education certificate.

Rural: Any locality whose population is less than 4,000 persons or whose population varies from 4,000 to 9,999 persons but lacking four of the aforementioned elements.

Camp: It refers to any locality referred to as a refugee camp and administered by the United Nations Refugees and Work Agency in the Near East (U.N.R.W.A.).

Enumeration Area:

A group of houses (about 150 housing units) with clear boundaries on the ground, it may constitute one locality or part of a locality.

1.2 General Definitions

Housing Census:

This is the overall process for the collection, classification, processing, analysis, evaluation and dissemination of statistical data and provides for the preparation and distribution of the houses by various characteristics of the houses in the reference period and within certain specific geographic area.

Housing Unit:

A building or part of a building constructed for one household only, with one or more independent entrance leading to the public road without passing through another house.

Collective Households:

It refers to the place constructed for the residence of a group of individuals, who live therein and benefit from the services it provides. The collective household; it may be comprised of one building or more or one housing unit or more. Examples of collective households include hotels, hostels, elderly and orphans homes, psycho-therapy clinics and hospitals, collective households for university students, collective living quarters (camps) at the passages, and housing units of priests and nuns in the monasteries and churches (who do not have other households).

Household:

One person or a group of persons with or without a household relationship, who live in the same housing unit, share meals and make joint provision of food and other essentials of living.

Type of households that underwent enumeration are divided into:

Private Households: The households included in the aforementioned definition of the household.

Collective (Institutional Households): It refers to the households enumerated in the previously mentioned collective households.

Palestinian Household:

It refers to the private household whose head holds the Palestinian nationality. As for non Palestinian household, it refers to the household whose head holds non Palestinian nationality irrespective of the nationality of other household members.

Special types of Households:

A one-person-household: It refers to the household comprised of one individual.

Nuclear household: It refers to the living household comprised of a couple only; a couple and a son or a daughter (not adopted son or daughter) or more; or a male head of a household with a son or a daughter or more; or a female head of a household with a son or a daughter or more. It is worthy to note that no other relatives or non-relatives live with this household.

Extended Household: A household of at least one nuclear household together with other relatives.

Composite Household: Refers to household consisting of at least one nuclear household with other non-relatives.

Head of the household:

It refers to the person who usually lives within the household and is considered as the head of the household by its other members. Often, he \ she is the main decision-maker and responsible for financial support and economic welfare of the household.

1.3 The Basic Definitions for Population Characteristics

This status relates to the Palestinians who were forced to leave their land in the Palestinian Territory occupied by Israel in 1948. It applies to their male sons and grandchildren.

1. **Registered Refugees:** It applies to registered refugees holding refugee registration cards issued by UNRWA.

2. **Non-Registered Refugees:** It applies to unregistered refugees who do not hold refugee registration cards issued by UNRWA.
3. **Non-Refugee:** It applies to any Palestinian not categorized under any of the two aforementioned statuses.

Sex:

It is divided into male and female.

Age in Completed Years:

The completed age in years of the person enumerated, which is the difference between the date of birth and the survey reference period.

Employed:

Persons who were at work at least one hour during the reference period, whether for their own account or for others paid or unpaid, or in the interest of the household. Employees classified according to the number of weekly working hours of the workers (1-14) hours, workers (15-34) hours, workers 35 hours or more.

Labor Force Status:

A person's work status in terms of being inside or outside the labor force and also classified as follows:

1. **Employed 1-14 work hours:** All persons aged (7 years and over) who were at work at least one hour during the reference week, or who were not at work during the reference week, but held a job or owned a business from which they were temporarily absent and usually working 1-14 hours per week.
2. **Employed 15-34 work hours:** All persons aged (7 years and over) who were at work during the reference week, and held a job or owned a business from which they were temporarily absent and usually working 15-34 hours per week.
3. **Employed 35 hours or more:** All persons aged (7 years and over) who were at work during the reference week, and held a job or owned a business from which they were temporarily absent and usually working 35 hours or more per week.

Does not work and seeking work - who has ever been employed:

4. **Actively seeking a job during the reference week:** Those individuals aged (7 years and over) who did not work at all during the reference week, were not absent from a job, were available for work and actively seeking a job during the reference week, and looking for a job by one method of the following: registration at employment office, or registration at a labor union, or asking friends or relatives, or a personal visit of the premises, or reading the newspaper in order to obtain jobs, or searching for a building or land or machinery or equipment in order to establish a private project or seek of financial resources. Noting: that this category is the category that worked in the past two weeks continuously.
5. **Not seeking work because of discouragement:** Those individuals aged (7 years and over) who had worked in the past but within a reference week did not work even one hour, were not looking for work and were willing to work or need to work and sought previously but had been unable to find work.

Does not work and wants to work – Never Employed:

6. **Actively seeking a job during the reference week:** Those individuals aged (7 years and over) who did not work at all during the last period, were not absent from a job, were available for work and actively seeking a job during the reference week, and

looking for a job by one method of the following: registration at employment office, or registration at a labor union, or asking friends or relatives, or a personal visit of the premises, or reading the newspaper in order to obtain jobs, or searching for a building or land or machinery or equipment in order to establish a private project or seek of financial resources.

7. **Not seeking work because of discouragement:** Those individuals aged (7 years and over) who has not worked throughout their life with any kind of work, has not worked even for one hour during the reference period, was not looking for work, but has desire or need to work and sought work previously but was unable to find and has no income due to this and did not continue in looking for work.

Does not work does not want to work:

Individuals aged (7 years or over) for which the concept of employed or unemployed does not apply, are classified outside the labor force, in the sense that this individual did not work even one hour during the reference period, nor looking for work and does not wish to work and falls under this definition:

8. **Full-time study / training:** Individuals aged (7 years or over) who regularly study in order to obtain a qualified skill and not linked to work during a certain period of reference. It should be noted here that household chores and hobbies are not included in the concept of work.
9. **Full-time housekeeping:** Any person (male or female) aged (7 years and over) not working but has capability to work and not looking for work and not attending regular study and aims at serving the household home. This does not include the servicing of the homes of others in return for payment in kind or cash since this type of service is within the workplace.
10. **Disabled /old age / illness:** An individual who is aged (7 years and over) who cannot do any kind of work due to chronic illness or due to any disability This category also includes all individuals who are unable to work because of old age.
11. **The existence of income / retiree:** If an individual is able to work but does not work and did not wish to work nor look for work because there is revenue from real estate, or retirement, etc.
12. **Other:** Includes any individual for which all the previously stated did not apply, such as a prisoner, or individual capable of work but not wishing or looking for work and who has no income, such as sons and daughters who are not attending school, who do not apply to any situation mentioned previously.

Main Occupation:

The main job or type of work performed by the employed person or used to be performed by the unemployed ever worked person. The occupation refers to the activity in which the employee works more than half of his/her working hours or the most frequent job during the last three months prior to the enumeration night.

Educational Attainment: It refers to the highest successfully completed educational attainment level. The educational level for persons aged 10 years and over .

Illiterate: It applies to persons unable to read or write in any language and who were never awarded a certificate from any formal education system.

Can Read and Write: It applies to persons who are able to read and write without completing any of the educational stages. Such persons are generally able to read and write simple sentences.

Qualification (The highest successfully completed educational attainment):

It refers to the highest educational attainment level (elementary and higher) the person successfully completed. Elementary is the educational level for persons who successfully completed the sixth elementary grade. Those who successfully completed the ninth grade shall be classified under the preparatory level. Likewise, persons who successfully completed the general secondary certificate examination shall be classified under the secondary level. As for the rest of levels, they are as follows: Associate diploma, bachelor degree (BA/BS), higher diploma, masters degree (MA/MS), doctorate (Ph.D)

1.4 The Basic Definitions for the Housing Units Characteristics**Type of Housing Unit:**

Housing unit type may refer to any of the following:

1. **Villa:** A separately established building that is usually constructed from clean stone. It is constructed for the living of one household and consists of a 2–suite, single or double or multiple stories connected through internal stairs. One of the suites is constructed as bedrooms whereas the second suite is constructed for reception and involves the kitchen and other related services. In general, the villa is surrounded by a garden, regardless of the area of this garden, which is surrounded by boarder wall or fence. Villas normally have a roofed parking area (garage). Villas may also include a separate small building or extension as part of them.
2. **House:** A building usually established for the residence of one household or more; it is the typical form of residential buildings prevailing in Palestine. The house may be comprised of a single story or more that is utilized by a single household.
3. **Apartment:** It is a part of a building or a house, consisting of one room or more and annexed with kitchen, bathroom and toilet, which are all closed by an external door leading to the road through a stairway and/or path way. It is prepared usually for one household.
4. **Independent Room:** It is a separate room with no kitchen, bathroom or toilet, but sharing these basic services with other households, and it is prepared for living.
5. **Marginal:** It is a separate unit, usually comprised of one or more rooms. The main construction material of the ceiling and the external walls is zinc, tinsplate, etc, but it does not undergo listing unless it is occupied.
6. **Tent:** It is made of textile, wool, or hair. It is typically used in the Bedouin localities.
7. **Other:** It refers to any type of building other than the aforementioned. Examples of this type include cottages, caves, grottos, and booths occupied by a tenant during the Census.

Tenure of the Housing Unit:

This section refers to the household tenure of the house that could be one of the following categories:

1. **Owned:** This category applies when the household or one of the household members usually living therein owns the house.
2. **Rented Unfurnished:** If the house is rented without furniture.
3. **Rented Furnished:** If the house is rented with furniture.
4. **Without Payment:** If the house is used without any payments.
5. **For Work:** If the house is offered to the household as a result of a working relation with one member of the household or more.

6. **Other:** If the tenure of the house is not mentioned above.

Room:

The housing unit or part of the housing unit surrounded with walls and having a ceiling, provided that its area is not less than 4 square meters.

Bedroom:

Any area equal to or greater than (4) m² (four square meters and over), surrounded by walls, ceiling and easy to isolate users from the others, used to sleep one person or more members of the household. The balconies (Frendat) repelling if the bedroom area equal to or more than four square meters, and used for the purpose of sleep.

Main Source of Water:

1. **Public Water Network:** A network of pipes for the purpose of providing clean water to households. It normally belongs to a municipality, the council or to a private company.
2. **Mekorot Israeli company:** A network of pipes for the purpose of providing clean water to households. It normally belongs to Mekorot Israeli company.
3. **Collection Water Wells:** Wells that are dug in the ground for the purpose of collecting rain water.
4. **Springs:** Water that is discharged from the ground at an intersection point between the topographic surface and the groundwater table; it could be permanent or seasonal, and it is considered as one of the natural resources for irrigation.
5. **Water Tanks:** Using water from vehicles that distribute and transfer water.
6. **Others:** If the source of water was not mentioned above

Connection to Electricity:

1. **Public Network:** Electrical wiring deployed in residential areas and covering all or most of the households in the locality, particularly through electricity companies or local authorities (municipal or village),
2. **Private Generator:** Device used for electric power generation and supply to housing and owned by the owner of the household or group of individuals.
3. **Not Available:** In the case of lack of means and therefore foregoing electricity.

Connection to Sanitation:

This question illustrates the house connections to sanitation services which are:

1. **Sewage Network:** System of collectors, pipelines, conduits and pumps to evacuate wastewater (rainwater, domestic and other wastewater) from any of the location places generation either to municipal sewage treatment plant or to a location place where wastewater is discharged.
2. **Porous Cesspit:** A well or a pit in which night soil and other refuse is stored, constructed with porous walls.
3. **Tight Cesspit:** A well or a pit in which night soil and other refuse is stored, constructed of tight walls.
4. **Not Found:** In case of no provision from the above methods.

Availability of a kitchen:

The kitchen is normally defined as a four – wall – room with a ceiling typically used for preparing food. Kitchens are classified as follows:

1. **Kitchen with Piped Water:** This category applies to cases involving a water tap in the kitchen.
2. **Kitchen without Piped Water:** This category applies to cases not involving a water tap in the kitchen.

3. **No Kitchen:** This category applies when there is no separate kitchen in the Housing unit.

Availability of a Bathroom:

The bathroom is defined as the room used for taking a shower or a bath. It has a door that could be closed during the shower. A bathroom is classified as follows:

1. **Bathroom with Piped Water:** This category applies when there is a bathroom connected to water resources or when there is a water tap in the bathroom.
2. **Bathroom without Piped Water:** This category applies when there is a bathroom that is not connected to water resources.
3. **No Bathroom:** This category applies when there is no separate bathroom in the Housing unit.

Availability of a Toilet (WC):

A toilet (WC) may be classified as follows:

1. **Toilet with Piped Water:** This category applies when there is a toilet connected to water resources or when there is a water tap in the toilet.
2. **Toilet without Piped Water:** This category applies when there is a toilet that is not connected to water resources.
3. **No Toilet:** This category applies when there is no separate toilet in the Housing unit.

The Main Source of Energy Used in Cooking:

Is the energy used by residents for domestic purposes in the process of cooking, in the case of the use of more than one source is the most widely used source selection.

It may be a source of energy used in cooking as follows: (1) Gas (2) Kerosene (3) electricity (4) wood (5) other.

The Main Source of Energy Used for Heating:

Is the energy consumed by the population for domestic purposes in the process of heating, in the case of the use of more than one source is the most widely used source selection.

It may be a source of energy used in heating as follows: In the case of non-use of heating figure placed in the family (0) no (1) Gas (2) Kerosene (3) electricity (4) wood (5) Coal (6) Diesel (7) other.

Housing Density (Number of persons per Room):

It is defined as the number of occupants per room (number of persons who live in the household divided by the total number of occupied rooms of the household). Households, who live in housing units with unknown number of rooms are not considered in the calculation.

Average Housing Density:

It refers to the average number of persons living in the room. This average calculated through dividing the total number of individuals for a certain category by the total number of rooms for that particular category.

Solid Waste Disposal:

Ultimate desposition or placement of refuse that is not salvaged or recycled

Availability of Durable Goods:

This section refers to the durable goods owned by the household: Private car, refrigerator, solar boiler, central heating, home library (availability of a minimum of 10 non -scholastic books used for developing the cultural, religious aspects of knowledge ...etc.), cooking stove, washing machine, television, video, computer, phone line (other than mobile phones).

Information and communication technology:

It is used to describe the tools and the process to access, retrieve, store, organize manipulate, produce present and exchange information by electronic and other manual automated means

Internet:

A worldwide public computer network. Organizations and persons can connect their computers to this network and exchange information across a country and/or across the world. The Internet provides access to a number of communication services including the World Wide Web and carries email, news, entertainment and data files

Internet Use:

It is defined for the census purposes as the basic uses of the Internet (during the last twelve months) like: access to certain sites, reading newsletters, and download files or programs from the web. The use of the internet should be within the last three months in inside home or outside.

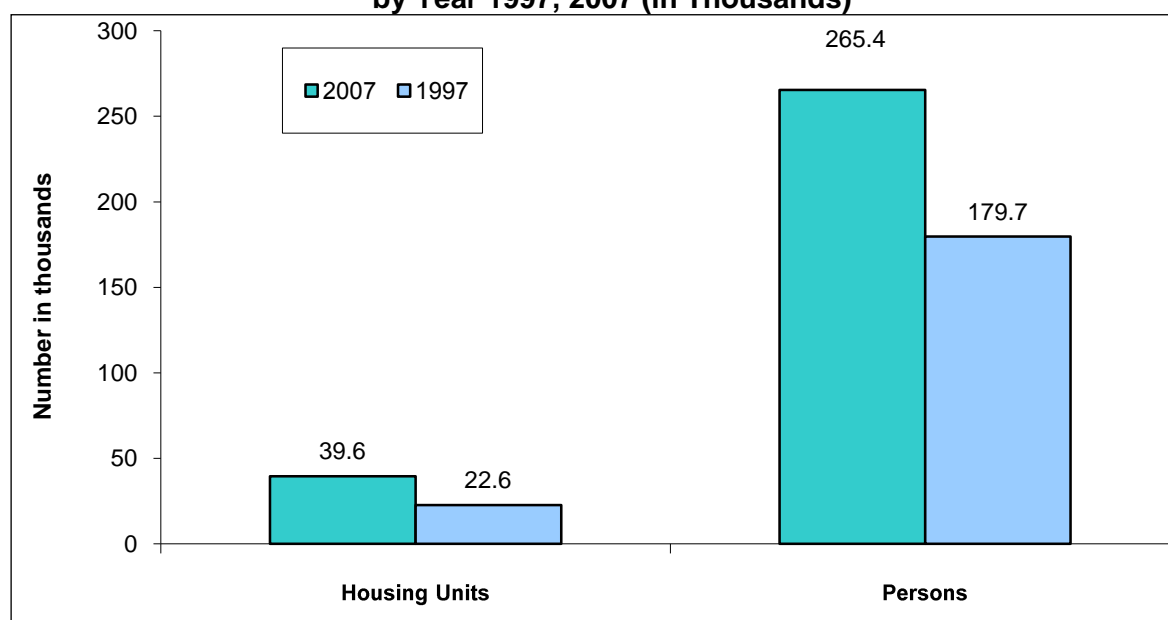
Chapter Two

Summary of Final Results

The findings of the Population, Housing, and Establishment Census of North Gaza Governorate, conducted during 1/12/ -16/12/2007, show that the number of housing units in North Gaza Governorate is 39,604, which means an increase of 75.2% in compared with the 1997 Census, this housing units distributed between urban, rural and camps with percentages of 83.7%, 1.0% and 15.3% respectively.

In otherwise the number of Persons in North Gaza Governorate housing units totals 265,355 which means an increase of 47.7% compared with 1997 census.

Figure 1: Number of Occupied Housing Units and Persons in North Gaza Governorate by Year 1997, 2007 (in Thousands)



2.1 Number of Rooms in Housing Unit

The main findings show that the average number of rooms in housing unit for North Gaza Governorate is 3.7. There of 3.8 are in the urban areas and 3.2 in the rural areas and 3.4 in refugee camps. Data indicates that 14.6% of the housing units in North Gaza Governorate with 1-2 rooms represents 12.7% in the urban areas and 25.9% in the rural areas and 23.9% in the refugee camps.

2.2 Occupied Housing Units by their Type

Findings show that 38.3% of the occupied housing units of North Gaza Governorate their type a house, and 59.1% their type apartments, while 1.7% their type villa. The percentage of housing units a house type in the rural areas is 66.8% while 32.7% of housing units in urban areas a house and 67.2% in refugee camps.

2.3 Occupied Housing Units by Tenure of Housing Unit

The Census findings show that the majority or 32,798 of the occupied housing units in North Gaza Governorate are owned by one of the household's members. This constitutes 82.8% of the total number of the occupied housing units. On the other hand, the unfurnished rented occupied housing units constitute 5.0% or 1,988 of the occupied housing units. The furnished rented occupied housing units constitute 0.5% or 201 of the occupied housing units.

2.4 Housing Density

The average housing density in North Gaza Governorate, according to the findings, is 1.8 (persons per room). The Census data show that approximately 14.7% of the North Gaza Governorate households live in housing units with a housing density of 3 or more persons per room.

2.5 Occupied Housing Units by Main Water Source

The public water network, according to the findings, is the main source of water for the majority of the occupied housing units in North Gaza Governorate at 98.7%, alternatively, the rain water gathering wells constitute the main source of water for 0.2% of the occupied housing units, while the occupied housing units that the tanks constitute the main source of water is 0.1%.

2.6 Occupied Housing Units by Connection to the Electricity Network

The Census findings show that the majority of the occupied housing units in North Gaza Governorate is supplied with electricity from the electricity network at 99.7% of the occupied housing units totaling 39,477 housing units. The percentage of housing units using electricity generators is 0.1% or 48 housing units. On the other hand, 0.2% or 63 occupied housing units are not connected to the electricity network.

2.7 Occupied Housing Units by Connection to the Sewage System

Findings show that the percentage of occupied housing units in North Gaza Governorate which are connected to public sewage system is 93.8%. The percentage of occupied housing units linked to cesspits is 6.1% and the percentage of occupied housing units that are not linked to any sewage system is 0.1%.

2.8 Availability of Durable Goods

According to the Census findings, gas/electric cookers, televisions, washing machines, refrigerators, and radio/ recorder are available to most households in North Gaza Governorate at 99.3%, 93.1%, 92.4%, 92.1%, and 81.2% respectively. The other goods are available in different percentages. In urban areas, the most available durable goods are gas/electric cookers, televisions, washing machines, refrigerators, and radio/ recorder at 99.3%, 93.1%, 92.5%, 92.4%, and 81.7% respectively. On the other hand, in rural areas, the most available durable goods are gas/electric cookers at 89.9%, televisions at 78.9%, satellite dishes at 57.6%, washing machines and radio/ recorder at 55.7% to each one. The most available durable goods in refugee camps are gas/electric cookers, televisions, washing machines, refrigerators, , and satellite dishes at 99.8%, 94.4%, 94.0%, 93.5%, and 84.8% respectively.

Figure 2: Percentage of Households in North Gaza Governorate by Availability of Durable Goods, 2007

